



Comune di
Foligno



Il Bilancio di Previsione per il Cittadino 2022

Sindaco
Avv. STEFANO ZUCCARINI

GLI ORGANI DELL'ENTE

IL SINDACO

Avv. STEFANO ZUCCARINI

LA GIUNTA COMUNALE

ZUCCARINI STEFANO

Sicurezza, polizia municipale, sanità, gemellaggi, anticorruzione e trasparenza, rapporti per lo sviluppo legato alla SS77,

•
protezione civile, programmi e fondi europei, semplificazione, personale e organizzazione, iniziative per la tutela degli animali

 sindaco@comune.foligno.pg.it

MELONI RICCARDO

Vice Sindaco - lavori pubblici, attività manutentive e razionalizzazione delle società in house, mobilità e traffico

•
politiche per l'efficient.energetico, infrastr.tecnologiche, rapporti con le soc.partecipate, rapporti con il Consiglio Comunale

 riccardo.meloni@comune.foligno.pg.it

BARILI DECIO

Sport e impiantistica sportiva, cultura, Giostra della Quintana, politiche ambientali

 decio.barili@comune.foligno.pg.it

CESARO MARCO

Urbanistica, edilizia privata, complet.ricostruzione post sisma 1997 e sisma 2016, agenda urbana, piano città,sviluppo economico

 marco.cesaro@comune.foligno.pg.it

CETORELLI AGOSTINO

Politiche sociali e familiari, rapporti con frazioni e territori montani, politiche per la disabilità, ed.residenziale pubblica

 agostino.cetorelli@comune.foligno.pg.it

GLI ORGANI DELL'ENTE

LA GIUNTA COMUNALE

DE BONIS PAOLA

Scuola, alta formazione, politiche giovanili, pari opportunità, iniziative per la memoria, cooperazione internazionale

 paola.debonis@comune.foligno.pg.it

•

GIULIANI MICHELA

Turismo, decoro e arredo urbano, rapporti con il centro storico, comunicazione e rapporti con il cittadino,

•

informatizzazione e innovazione tecnologica, agricoltura e piano di sviluppo rurale, commercio

 michela.giuliani@comune.foligno.pg.it

UGOLINELLI ELISABETTA

Bilancio, patrimonio,tributi

 elisabetta.ugolinelli@comune.foligno.pg.it

GLI ORGANI DELL'ENTE

IL PRESIDENTE DEL CONSIGLIO

SCHIAREA LORENZO

P.I.A. - Più in alto

 lorenzo.schiarea@comune.foligno.pg.it

COMPOSIZIONE DEL CONSIGLIO

POLLI RICCARDO - Capogruppo

L. - Lega

 riccardo.polli@comune.foligno.pg.it

BAGATTI FEDERICA

L. - Lega

 federica.bagatti@comune.foligno.pg.it

BETTI BARBARA

L. - Lega

 barbara.betti@comune.foligno.pg.it

BORTOLETTI MICHELE

L. - Lega

 michele.bortoletti@comune.foligno.pg.it

COLLARINI LUCIANA

L. - Lega

 luciana.collarini@comune.foligno.pg.it

DE FELICIS MARCO

L. - Lega

 marco.defelicis@comune.foligno.pg.it

GALLI PAOLO

L. - Lega

 paolo.galli@comune.foligno.pg.it

LUCANGELI CATERINA

L. - Lega

 caterina.lucangeli@comune.foligno.pg.it

MALARIDOTTO MAURO

L. - Lega

 mauro.malaridotto@comune.foligno.pg.it

FLAGIELLO DANIELA - Capogruppo

F.I. - Forza Italia

 ivano.ceccucci@comune.foligno.pg.it

GLI ORGANI DELL'ENTE

COMPOSIZIONE DEL CONSIGLIO

DI NICOLA BARBARA

F.I. - Forza Italia

 barbara.dinicola@comune.foligno.pg.it

GALLIGARI GIUSEPPE - Capogruppo

F.d'I. - Fratelli d'Italia

 giuseppe.galligari@comune.foligno.pg.it

FILENA TIZIANA

F.d'I. - Fratelli d'Italia

 tiziana.filena@comune.foligno.pg.it

SIGISMONDI ELIA - Capogruppo

P.D. - Partito Democratico

 elia.sigismondi@comune.foligno.pg.it

BARBETTI RITA

P.D. - Partito Democratico

 rita.barbetti@comune.foligno.pg.it

MINELLI CLAUDIA

P.D. - Partito Democratico

 claudia.minelli@comune.foligno.pg.it

PATRIARCHI GIOVANNI

P.D. - Partito Democratico

 giovanni.patriarchi@comune.foligno.pg.it

SILVESTRI FRANCESCO - Capogruppo

P.x F. - Patto x Foligno

 francesco.silvestri@comune.foligno.pg.it

PIZZONI LUCIANO

P.x F. - Patto x Foligno

 luciano.pizzoni@comune.foligno.pg.it

GAMMAROTA MARIO - Capogruppo

F.20/30 - Foligno 20/30

 mario.gammarota@comune.foligno.pg.it

FANTAUZZI DAVID - Capogruppo

M.5 S. - Movimento 5 Stelle

 david.fantauzzi@comune.foligno.pg.it

MAROTTA ROSANGELA

M.5 S. - Movimento 5 Stelle

 rosangela.marotta@comune.foligno.pg.it

GLI ORGANI DELL'ENTE

COMPOSIZIONE DEL CONSIGLIO

LINI DOMENICO - Capogruppo

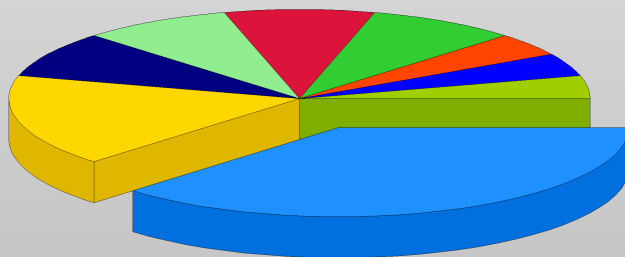
G.M. - Gruppo Misto

 domenico.lini@comune.foligno.pg.it

GLI ORGANI DELL'ENTE

COMPOSIZIONE COLORE POLITICO

| | | |
|--|---------------------|---------|
|  | Lega | 37,50 % |
|  | Partito Democratico | 16,67 % |
|  | Patto x Foligno | 8,33 % |
|  | Movimento 5 Stelle | 8,33 % |
|  | Fratelli d'Italia | 8,33 % |
|  | Forza Italia | 8,33 % |
|  | Gruppo Misto | 4,17 % |
|  | Più in alto | 4,17 % |
|  | Foligno 20/30 | 4,17 % |



IL TERRITORIO E LE STRUTTURE

| DATI TERRITORIALI | | |
|------------------------|-----|--------|
| Superficie complessiva | kmq | 268,00 |
| Strade comunali | km | 601,00 |
| Rete fognaria bianca | km | 30,00 |
| Rete fognaria nera | km | 0,00 |
| Rete fognaria mista | km | 386,00 |
| Rete acquedotto | km | 713,00 |
| Rete gas | km | 323,00 |

| STRUTTURE | |
|-----------------------|----|
| Asili nido | 6 |
| Scuole materne | 21 |
| Scuole elementari | 15 |
| Scuole medie | 6 |
| Residenze per anziani | 2 |

LA POPOLAZIONE

| | |
|---------------------------|--------|
| Popolazione al 31.12.2021 | 56.141 |
| Nuclei familiari | 25.093 |
| Dipendenti comunali | 294 |
| Alunni scuole materne | 1.219 |
| Alunni scuole elementari | 2.438 |
| Alunni scuole medie | 1.709 |

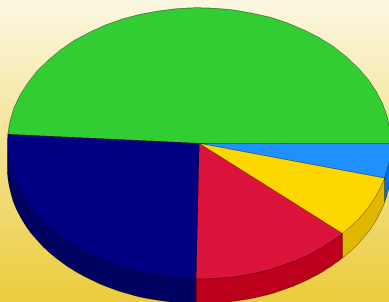
LA POPOLAZIONE

ANDAMENTO DEMOGRAFICO DELLA POPOLAZIONE

| | |
|----------------------------|--------|
| Nati nell'anno | 351 |
| Deceduti nell'anno | 789 |
| Saldo naturale nell'anno | -438 |
| Immigrati nell'anno | 1.585 |
| Emigrati nell'anno | 1.109 |
| Saldo migratorio nell'anno | 476 |
| Tasso natalità nell'anno | 0,62 % |
| Tasso mortalità nell'anno | 1,14 % |

COMPOSIZIONE DELLA POPOLAZIONE PER ETÀ

| | |
|------------------------------|--------|
| Età prescolare 0-6 anni | 2.315 |
| Età scolare 7-14 anni | 4.175 |
| Età d'occupazione 15-29 anni | 7.691 |
| Età adulta 30-65 anni | 27.460 |
| Età senile >65 anni | 14.500 |



Età adulta (30-65 anni) 48,91 %
Età senile (>65 anni) 25,83 %
Età d'occupazione (15-29 anni) 13,70 %
Età scolare (7-14 anni) 7,44 %
Età pre-scolare (0-6 anni) 4,12 %

GLI UFFICI DELL'ENTE

COME SONO ORGANIZZATI GLI UFFICI DEL COMUNE

Numero dipendenti in servizio 294

Area Diritti di Cittadinanza

Responsabile: Dott.ssa Sandra Ansuini

Dipendenti: 38

sandra.ansuini@comune.foligno.pg.it

Area Cultura, Turismo, Formazione e Sport

Responsabile: Dott.ssa Francesca Rossi

Dipendenti: 54

francesca.rossi@comune.foligno.pg.it

Area Governo del Territorio

Responsabile: Arch. Anna Conti

Dipendenti: 41

anna.conti@comune.foligno.pg.it

Area Polizia Municipale

Responsabile: Dott. Marco Baffa

Dipendenti: 42

marco.baffa@comune.foligno.pg.it

Area Lavori Pubblici

Responsabile: Ing. Francesco Maria Castellani

Dipendenti: 47

francesco.castellani@comune.foligno.pg.it

Area Segreteria Generale

Responsabile: Dott. Paolo Ricciarelli

Dipendenti: 9

paolo.ricciarelli@comune.foligno.pg.it

Area Servizi Generali

Responsabile: Dott.ssa Arianna Lattanzi

Dipendenti: 36

arianna.lattanzi@comune.foligno.pg.it

Area Servizi Finanziari

Responsabile: Dott.ssa Michela Marchi

Dipendenti: 27

michela.marchi@comune.foligno.pg.it

ALIQUOTE E TARIFFE

Applicate nell'anno 2022

IMU

| | |
|--|---------|
| Abitazione principale e pertinenze (1 pert.per ciascuna cat.) | 0,00 ‰ |
| Abitazione principale e pertinenza A/1,A/8,A/9 (detr. €200,00) | 6,00 ‰ |
| Alloggi ATER (detrazione € 200,00) | 4,00 ‰ |
| Abitazione a disposizione o non locata | 10,60 ‰ |
| Abitazioni locatate (riduz.al 75% canone concordato) | 10,10 ‰ |
| Unità imm.abitativa conc.con comodato a parenti entro I grado | 9,60 ‰ |
| Immobili produttivi categoria D (escl. cat. D/5) | 8,85 ‰ |
| Immobili produttivi categoria D/5 | 9,10 ‰ |
| Aree fabbricabili | 10,10 ‰ |
| Fabbricati costruiti destinati alla vendita | 0,00 ‰ |
| Fabbricati rurali ad uso strumentale | 0,00 ‰ |
| Fabbricati dichiarati inagibili o inabitabili | 8,60 ‰ |
| Altre fattispecie non contemplate in precedenza | 10,10 ‰ |

TASSA SUI RIFIUTI (TARI)

| | |
|---|----------|
| Il servizio è gestito da V.U.S S.p.A | € 0,00 |
| | € 0,00 |
| UTENZE DOMESTICHE | € 0,00 |
| N° Componenti il nucleo familiare | € 0,00 |
| 1-quota fissa € 0,738 al mq + quota variabile | € 93,23 |
| 2-quota fissa € 0,807 al mq + quota variabile | € 167,82 |
| 3-quota fissa € 0,876 al mq + quota variabile | € 167,82 |
| 4-quota fissa € 0,944 al mq + quota variabile | € 205,11 |
| 5-quota fissa € 1,004 al mq + quota variabile | € 270,37 |
| 6 e oltre-quota fissa € 1,056 al mq + quota variabile | € 316,99 |
| | € 0,00 |
| UTENZE NON DOMESTICHE - tariffe al mq | € 0,00 |
| Musei, biblioteche, scuole, associazioni, luoghi di culto | € 3,82 |

ALI QUOTE E TARIFFE

Applicate nell'anno 2022

| | | |
|--|---|-------|
| Sale teatrali e cinematografie | € | 2,87 |
| Autorimesse e magazzini senza vendita diretta | € | 3,25 |
| Campeggi, distributori, lavaggi e impianti sportivi | € | 4,60 |
| Esposizioni, autosaloni | € | 3,48 |
| Alberghi con ristorante | € | 6,73 |
| Alberghi senza ristorante | € | 6,14 |
| Case di cura e riposo, caserme | € | 9,17 |
| Ospedali | € | 7,31 |
| Uffici, agenzie | € | 9,17 |
| Banche, istituti di credito e studi professionali | € | 5,35 |
| Abbigliamento, calzature, librerie, cartoleria, ferramenta | € | 7,61 |
| Edicole, tabacchi, farmacie e plurilicenze | € | 8,96 |
| Filatelìa, tende, tessuti, antiquario, cappelli, ombrelli, tappeti | € | 5,35 |
| Banchi di mercato di beni durevoli | € | 9,91 |
| Parrucchiere, barbieri, estetista | € | 6,98 |
| Falegname, idraulico, fabbro, elettricista, calzolaio | € | 6,16 |
| Carrozzeria, autofficina, elettrauto, gommista | € | 6,40 |
| Attività industriali con stabilimenti di produzione | € | 5,55 |
| Attività artigianali di produzione beni specifici | € | 5,48 |
| Ristoranti, trattorie, osterie, pizzerie, pub | € | 20,26 |
| Mense, amburgherie, birrerie | € | 16,65 |
| Bar, caffè, pasticcerie, gelaterie | € | 15,27 |
| Supermercato, pane, pasta, macellerie, salumi, formaggi | € | 12,46 |
| Plurilicenze alimentari/o miste | € | 11,40 |
| Ortofrutta, pescherie, fiori e piante, pizza al taglio | € | 26,34 |
| Ipermercati di generi misti | € | 12,33 |
| Banchi al mercato di generi alimentari | € | 21,67 |
| Manifestazioni, sagre, spettacoli viaggianti, disco, sale giochi | € | 11,40 |

ALIQUOTE E TARIFFE

Applicate nell'anno 2022

ADDIZIONALE IRPEF

| | |
|---|---------------|
| SCAGLIONI E ALIQUOTE | 0,00 % |
| fino a € 15.000,00 | 0,55 % |
| da € 15.000,01 a € 28.000,00 | 0,65 % |
| da € 28.000,01 a € 50.000,00 | 0,70 % |
| oltre € 50.000,00 | 0,80 % |
| esenzione per redditi fino a € 12.000,00 | 0,00 % |

SERVIZIO ACQUEDOTTO

| | |
|---|---------------|
| Il servizio è gestito da V.U.S S.p.A | € 0,00 |
|---|---------------|

SERVIZIO TRASPORTO SCOLASTICO

| | |
|---|-----------------|
| Servizi gestiti da T.P.L. mobilità s.c.a.r.l. | € 0,00 |
| | € 0,00 |
| Abbonamento urbano annuale scolastico | € 238,00 |
| | € 0,00 |
| Tariffa confermata con delibera di Giunta Comunale | € 0,00 |
| n. 48 del 17/02/2022 | € 0,00 |

MENSA SCUOLA MATERNA

| | |
|---|----------------|
| Le tariffe sono state confermate con la delibera di Giunta | € 0,00 |
| Comunale n. 48 del 17/02/2022 | € 0,00 |
| | € 0,00 |
| pasto | € 4,00 |
| pasto per eventuale fratello/sorella | € 2,00 |
| Quota fissa mensile | € 10,00 |
| Per ISEE inferiori a 5.000,00 solo quota fissa mensile | € 10,00 |

ALIQUOTE E TARIFFE

Applicate nell'anno 2022

MENSA SCUOLA ELEMENTARE

| | | |
|--|---|-------|
| Le tariffe sono state confermate con delibera di Giunta | € | 0,00 |
| Comunale n. 48 del 17/02/2022 | € | 0,00 |
| | € | 0,00 |
| pasto | € | 4,00 |
| pasto per eventuale fratello/sorella | € | 2,00 |
| quota fissa mensile | € | 10,00 |
| per ISEE inferiori a 5.000,00 solo quota fissa mensile | € | 10,00 |

ASILI NIDO

| | | |
|--|---|--------|
| Le tariffe variano in base alla fascia reddituale I.S.E.E.: | € | 0,00 |
| da € 0,00 a € 2.583,00 | € | 35,00 |
| da € 2.583,01 a € 5.165,00 | € | 125,00 |
| da € 5.165,01 a € 7.747,00 | € | 150,00 |
| da € 7.747,01 a € 10.330,00 | € | 190,00 |
| da € 10.330,01 a € 12.912,00 | € | 220,00 |
| da € 12.912,01 a € 20.912,00 | € | 250,00 |
| da € 20.912,01 a € 30.912,00 | € | 280,00 |
| da € 30.912,01 in poi | € | 310,00 |
| Senza ISEE | € | 345,00 |
| | € | 0,00 |
| Le tariffe sono state confermate con delibera di Giunta | € | 0,00 |
| Comunale n. 48 del 17/02/2022 | € | 0,00 |

IL BILANCIO 2022

Gli equilibri finanziari

Il bilancio di previsione del Comune risulta in pareggio: il volume delle previsioni di entrata è uguale, infatti, alle corrispondenti previsioni di spesa. In particolare la manovra complessiva di bilancio per l'anno 2022 è pari a euro 177.489.674,54.

Questo valore complessivo fornisce solo un'informazione sintetica sull'attività che il comune intende sviluppare nell'esercizio, senza indicare quale sia la destinazione finale delle risorse disponibili. Impiegare mezzi finanziari nell'acquisto di beni di consumo è infatti cosa ben diversa dall'utilizzarli per acquisire beni di uso durevole (beni strumentali) o finanziare la costruzione di opere pubbliche.

La suddivisione del bilancio di competenza nelle quattro componenti permette invece di distinguere quante e quali risorse siano destinate rispettivamente:

- al funzionamento dell'ente (bilancio di parte corrente);
- all'attivazione di interventi in c/capitale (bilancio investimenti);
- ad operazioni prive di contenuto economico (partite finanziarie);
- ad operazioni da cui derivano situazioni di debito/credito estranee alla gestione dell'Ente (servizi per conto terzi).

| BILANCIO | ENTRATE | SPESE |
|--|-----------------|-----------------|
| CORRENTE | € 51.993.979,24 | € 51.864.529,24 |
| di cui FPV per spese correnti | € 271.524,39 | € 3.000,00 |
| INVESTIMENTI | € 42.509.953,87 | € 42.639.403,87 |
| di cui FPV per spese in conto capitale | € 3.285.518,60 | € 0,00 |
| PARTITE FINANZIARIE | € 24.398.913,81 | € 24.398.913,81 |
| SERVIZI C/TERZI | € 58.586.827,62 | € 58.586.827,62 |

NEL PRESENTE OPUSCOLO ANALIZZEREMO

BILANCIO CORRENTE

È predisposto con riferimento alle entrate tributarie, ai trasferimenti da altre amministrazioni e alle entrate da proventi del patrimonio e servizi pubblici che finanziano le spese necessarie a garantire i servizi pubblici e il funzionamento dell'Ente. In particolare riguardano:

- Personale e acquisto beni;
- Prestazioni di servizi (trasporto pubblico gestione rifiuti, manutenzione verde e strade, assistenza scolastica, ...)
- Trasferimenti (in attuazione di politiche sociali verso minori, famiglie, anziani, ...)
- Quota capitale ed interessi di mutui in ammortamento.

BILANCIO INVESTIMENTI

In tale parte sono riportate le spese che l'Ente sostiene per la realizzazione di opere pubbliche.

In particolare riguardano:

- Opere di viabilità;
- Realizzazione e manutenzione immobili, strutture sportive e sociali;
- Opere di ampliamento e sistemazione rete idrica e fognante;
- Acquisto automezzi di servizio;
- Acquisto beni durevoli per uffici e scuole.

IL BILANCIO CORRENTE 2022

Le entrate

PER POTER FORNIRE SERVIZI ALLA COLLETTIVITÀ
IL COMUNE PREVEDE DI ACQUISIRE RISORSE DA:

CITTADINI



STATO



REGIONE



PROVINCIA
ED ALTRI



€ 43.643.347,38

€ 1.717.742,67

€ 5.433.843,41

€ 413.021,39



SERVIZI
COMUNALI

In particolare l'importo di Euro 43.643.347,38 deriva da:

ENTRATE TRIBUTARIE

€ 35.254.297,16

ENTRATE EXTRATRIBUTARIE

€ 8.389.050,22

Contributo pro capite cittadino

€ 777,39

Contributo pro capite Stato ed altri

€ 134,74

IL BILANCIO CORRENTE 2022

Le entrate

LE PRINCIPALI ENTRATE PROPRIE PREVISTE SONO:

ENTRATE TRIBUTARIE

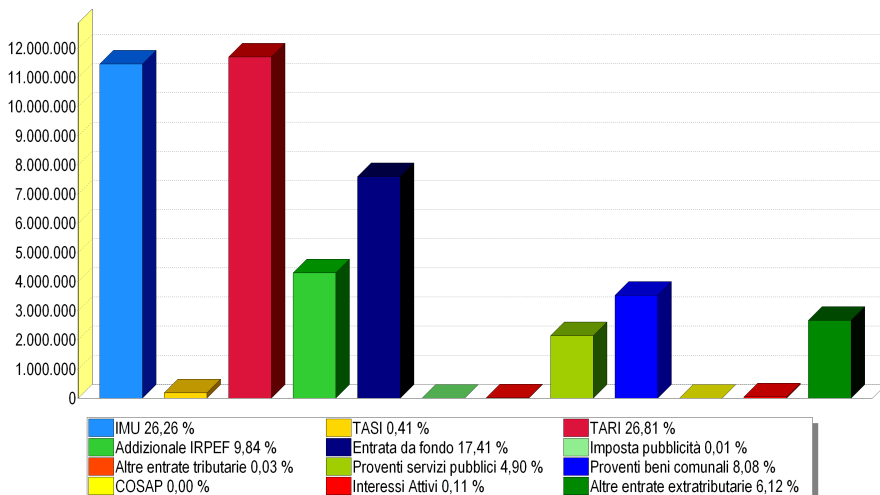
| IMPOSTA | IMPORTO |
|--|-----------------|
| IMU | € 11.460.000,00 |
| TASI | € 180.000,00 |
| Tassa sui rifiuti (TARI) | € 11.700.713,67 |
| Addizionale IRPEF | € 4.295.000,00 |
| Entrata da Fondo di solidarietà comunale | € 7.600.283,49 |
| Imposta pubblicità | € 5.000,00 |
| Altre | € 13.300,00 |

ENTRATE EXTRATRIBUTARIE

| ENTRATA | IMPORTO |
|---------------------------|----------------|
| Proventi servizi pubblici | € 2.140.200,00 |
| Proventi beni comunali | € 3.526.421,22 |
| Cosap | € 0,00 |
| Interessi attivi | € 50.010,00 |
| Altre | € 2.672.419,00 |

PRESSIONE TRIBUTARIA PRO CAPITE

€ 627,96

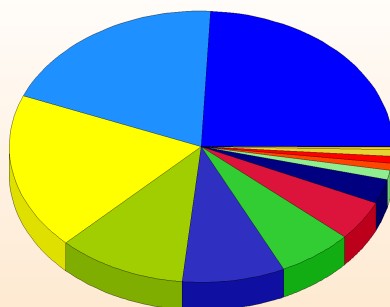


IL BILANCIO CORRENTE 2022

Le spese

COME SARANNO SPESE LE ENTRATE CORRENTI RACCOLTE?

| | |
|---|------------------------|
| AMMINISTRAZIONE GENERALE - Organi istituzionali, Ufficio tecnico, Servizio Anagrafe e Stato civile. | € 10.202.760,67 |
| GIUSTIZIA - Uffici giudiziari. | € 178.192,45 |
| ORDINE PUBBLICO E SICUREZZA - Polizia Locale ed Amministrativa. | € 2.484.479,57 |
| ISTRUZIONE - Scuola materna, Scuola elementare, Istruzione secondaria ed Assistenza scolastica. | € 3.293.294,36 |
| CULTURA - Biblioteche, Teatri ed Attività culturali. | € 1.480.860,32 |
| SPORT E TEMPO LIBERO - Stadio comunale e Manifestazioni sportive e ricreative. | € 588.550,20 |
| TURISMO - Servizi turistici, Manifestazioni turistiche. | € 444.538,11 |
| VIABILITÀ E TRASPORTI | € 5.639.700,47 |
| AMBIENTE E TERRITORIO - Urbanistica, E.R.P., Protezione civile, Acquedotto, Fognature e depurazione, Parchi e giardini. | € 12.567.458,36 |
| SETTORE SOCIALE - Asili nido, Strutture residenziali per anziani, Assistenza e beneficenza. | € 9.671.844,34 |
| SVILUPPO ECONOMICO - Mercati, Mattatoio e Servizi relativi al commercio. | € 419.230,96 |
| SERVIZI PRODUTTIVI - Distribuzione gas ed altri. | € 8.238,43 |
| ACCANTONAMENTI PRUDENZIALI | € 4.483.256,51 |
| QUOTE CAPITALE AMMORTAMENTO MUTUI E PRESTITI | € 402.124,49 |
| TOTALE | € 51.864.529,24 |



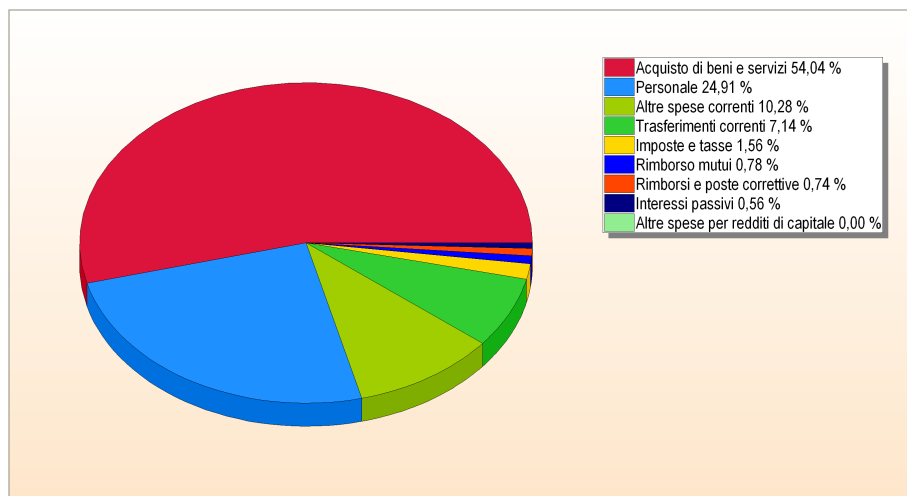
| | |
|-----------------|---------|
| Ambiente | 24,23 % |
| Amministrazione | 19,67 % |
| Sociale | 18,65 % |
| Viabilità | 10,87 % |
| Accantonamenti | 8,64 % |
| Istruzione | 6,35 % |
| Sicurezza | 4,79 % |
| Cultura | 2,86 % |
| Sport | 1,13 % |
| Turismo | 0,86 % |
| Sviluppo | 0,81 % |
| Quote mutui | 0,78 % |
| Giustizia | 0,34 % |
| Servizi | 0,02 % |

IL BILANCIO CORRENTE 2022

Le spese

PER PAGARE COSA?

| | | |
|---|---|---------------|
| PERSONALE | € | 12.921.723,13 |
| IMPOSTE E TASSE A CARICO DELL'ENTE | € | 808.609,19 |
| ACQUISTO DI BENI E SERVIZI | € | 28.026.943,69 |
| TRASFERIMENTI CORRENTI | € | 3.705.274,34 |
| INTERESSI PASSIVI | € | 288.781,69 |
| ALTRE SPESE PER REDDITI DI CAPITALE | € | 0,00 |
| RIMBORSI E POSTE CORRETTIVE DELLE ENTRATE | € | 381.697,20 |
| ALTRE SPESE CORRENTI | € | 5.329.375,51 |
| RIMBORSO QUOTA CAPITALE MUTUI | € | 402.124,49 |
| TOTALE | € | 51.864.529,24 |



| | | |
|--|---|--------|
| SPESA CORRENTE PREVISTA PRO CAPITE ANNO 2022 | € | 916,66 |
| SPESA CORRENTE PRO CAPITE ANNO 2021 | € | 829,04 |
| SPESA CORRENTE PRO CAPITE ANNO 2020 | € | 791,03 |

IL BILANCIO INVESTIMENTI 2022

Le entrate

PER POTER REALIZZARE OPERE PUBBLICHE IL COMUNE UTILIZZERÀ:

ALIENAZIONI
DI BENI



€ 2.053.000,00

CONTRIBUTI
DELLO STATO



€ 16.380.330,01

CONTRIBUTI
DELLA REGIONE



€ 9.121.982,39

MUTUI
E PRESTITI



€ 3.000.000,00

ALTRE
ENTRATE



€ 12.469.141,47



INVESTIMENTI

OPERE
PUBBLICHE



€ 36.362.729,90

BENI
MOBILI



€ 394.085,26

ALTRI
INVESTIMENTI



€ 5.882.588,71

SPESA PRO CAPITE INVESTIMENTI ANNO 2022

€ 759,51

SPESA PRO CAPITE INVESTIMENTI ANNO 2021

€ 83,46

SPESA PRO CAPITE INVESTIMENTI ANNO 2020

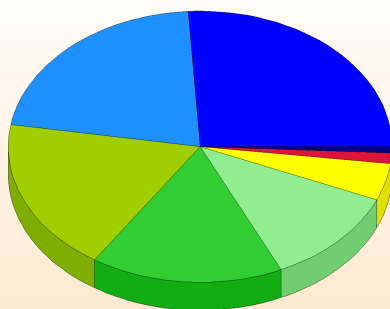
€ 99,07

IL BILANCIO INVESTIMENTI 2022

Le spese

IN QUALI SETTORI SARANNO REALIZZATI GLI INVESTIMENTI?

| | |
|--|-----------------|
| AMMINISTRAZIONE GENERALE - Organi istituzionali, Ufficio tecnico, Servizio anagrafe e Stato civile. | € 9.117.241,87 |
| GIUSTIZIA - Uffici giudiziari. | € 0,00 |
| ORDINE PUBBLICO E SICUREZZA - Polizia Locale ed Amministrativa. | € 540.000,00 |
| ISTRUZIONE - Scuola materna, Scuola elementare, Istruzione secondaria ed Assistenza scolastica. | € 6.911.937,71 |
| CULTURA - Biblioteche, Teatri ed Attività culturali. | € 311.500,00 |
| SPORT E TEMPO LIBERO - Stadio comunale e Manifestazioni sportive e ricreative. | € 4.971.824,63 |
| TURISMO - Servizi turistici e Manifestazioni turistiche. | € 3.000,00 |
| VIABILITÀ E TRASPORTI | € 7.823.911,31 |
| AMBIENTE E TERRITORIO - Urbanistica, E.R.P., Protezione civile, Acquedotto, Fognature e depurazione, Parchi e giardini. | € 11.082.314,41 |
| SETTORE SOCIALE - Asili nido, Strutture residenziali per anziani, Assistenza e beneficenza. | € 1.877.673,94 |
| SVILUPPO ECONOMICO - Mercati, Mattatoio e Servizi relativi al commercio. | € 0,00 |
| SERVIZI PRODUTTIVI - Distribuzione gas ed Altri. | € 0,00 |
| ACCANTONAMENTI PRUDENZIALI | € 0,00 |
| TOTALE | € 42.639.403,87 |



| | |
|-----------------|---------|
| Ambiente | 25,99 % |
| Amministrazione | 21,38 % |
| Viabilità | 18,35 % |
| Istruzione | 16,21 % |
| Sport | 11,66 % |
| Sociale | 4,40 % |
| Sicurezza | 1,27 % |
| Cultura | 0,73 % |
| Turismo | 0,01 % |
| Servizi | 0,00 % |
| Accantonamenti | 0,00 % |
| Giustizia | 0,00 % |
| Sviluppo | 0,00 % |



Comune di
Foligno