



Comune di
Foligno



Il Bilancio di Previsione per il Cittadino 2020

Sindaco
Avv. STEFANO ZUCCARINI

GLI ORGANI DELL'ENTE

IL SINDACO

Avv. STEFANO ZUCCARINI

LA GIUNTA COMUNALE

ZUCCARINI STEFANO

sicurezza, polizia municipale, sanità, gemellaggi, anticorruzione e trasparenza, rapporti per lo sviluppo legato alla SS77,

•
protezione civile, programmi e fondi europei, semplificazione, personale e organizzazione, iniziative per la tutela degli animali

 sindaco@comune.foligno.pg.it

MELONI RICCARDO

Vice Sindaco - lavori pubblici, attività manutentive e razionalizzazione delle società in house, mobilità e traffico

•
politiche per l'efficientamento energetico, infrastrutture tecnologiche, rapporti con le società partecipate, rapporti con il Consiglio Comunale

 riccardo.meloni@comune.foligno.pg.it

BARILI DECIO

sport e impiantistica sportiva, cultura, Giostra della Quintana, politiche ambientali

 decio.barili@comune.foligno.pg.it

•
CESARO MARCO

urbanistica, edilizia privata, completamento ricostruzione post sisma 1997 e sisma 2016, agenda urbana, piano città, sviluppo economico

 marco.cesaro@comune.foligno.pg.it

•
CETORELLI AGOSTINO

politiche sociali e familiari, rapporti con frazioni e territori montani, politiche per la disabilità, edilizia residenziale pubblica

 agostino.cetorelli@comune.foligno.pg.it

•

GLI ORGANI DELL'ENTE

LA GIUNTA COMUNALE

DE BONIS PAOLA

scuola, alta formazione, politiche giovanili, pari opportunità, iniziative per la memoria, cooperazione internazionale

 paola.debonis@comune.foligno.pg.it

•

GIULIANI MICHELA

turismo, decoro e arredo urbano, rapporti con il centro storico, comunicazione e rapporti con il cittadino,

•

informatizzazione e innovazione tecnologica, agricoltura e piano di sviluppo rurale, commercio

 michela.giuliani@comune.foligno.pg.it

UGOLINELLI ELISABETTA

bilancio, patrimonio,tributi

 elisabetta.ugolinelli@comune.foligno.pg.it

GLI ORGANI DELL'ENTE

IL PRESIDENTE DEL CONSIGLIO

SCHIAREA LORENZO

P.I.A. - Più in alto

 lorenzo.schiarea@comune.foligno.pg.it

COMPOSIZIONE DEL CONSIGLIO

POLLI RICCARDO - Capogruppo

L. - Lega

 riccardo.polli@comune.foligno.pg.it

BAGATTI FEDERICA

L. - Lega

 federica.bagatti@comune.foligno.pg.it

BETTI BARBARA

L. - Lega

 barbara.betti@comune.foligno.pg.it

BORTOLETTI MICHELE

L. - Lega

 michele.bortoletti@comune.foligno.pg.it

COLLARINI LUCIANA

L. - Lega

 luciana.collarini@comune.foligno.pg.it

DE FELICIS MARCO

L. - Lega

 marco.defelicis@comune.foligno.pg.it

GALLI PAOLO

L. - Lega

 paolo.galli@comune.foligno.pg.it

LINI DOMENICO

L. - Lega

 domenico.lini@comune.foligno.pg.it

LUCANGELI CATERINA

L. - Lega

 caterina.lucangeli@comune.foligno.pg.it

MALARIDOTTO MAURO

L. - Lega

 mauro.malaridotto@comune.foligno.pg.it

GLI ORGANI DELL'ENTE

COMPOSIZIONE DEL CONSIGLIO

CECCUCCI IVANO - Capogruppo

F.I. - Forza Italia

 ivano.ceccucci@comune.foligno.pg.it

FLAGIELLO DANIELA

F.I. - Forza Italia

 daniela.flagello@comune.foligno.pg.it

GALLIGARI GIUSEPPE - Capogruppo

F.d'I. - Fratelli d'Italia

 giuseppe.galligari@comune.foligno.pg.it

FILENA TIZIANA

F.d'I. - Fratelli d'Italia

 tiziana.filena@comune.foligno.pg.it

SIGISMONDI ELIA - Capogruppo

P.D. - Partito Democratico

 elia.sigismondi@comune.foligno.pg.it

BARBETTI RITA

P.D. - Partito Democratico

 rita.barbetti@comune.foligno.pg.it

MINELLI CLAUDIA

P.D. - Partito Democratico

 claudia.minelli@comune.foligno.pg.it

PATRIARCHI GIOVANNI

P.D. - Partito Democratico

 giovanni.patriarchi@comune.foligno.pg.it

SILVESTRI FRANCESCO - Capogruppo

P.x F. - Patto x Foligno

 francesco.silvestri@comune.foligno.pg.it

PIZZONI LUCIANO

P.x F. - Patto x Foligno

 luciano.pizzoni@comune.foligno.pg.it

GAMMAROTA MARIO - Capogruppo

F.20/30 - Foligno 20/30

 mario.gammarota@comune.foligno.pg.it

FANTAUZZI DAVID - Capogruppo

M.5 S. - Movimento 5 Stelle

 david.fantauzzi@comune.foligno.pg.it

GLI ORGANI DELL'ENTE

COMPOSIZIONE DEL CONSIGLIO

MAROTTA ROSANGELA

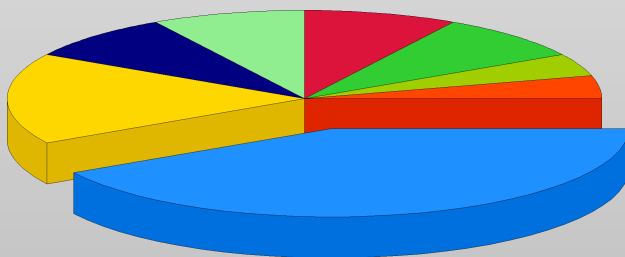
M.5 S. - Movimento 5 Stelle

 rosangela.marotta@comune.foligno.pg.it

GLI ORGANI DELL'ENTE

COMPOSIZIONE COLORE POLITICO

	Lega	41,67 %
	Partito Democratico	16,67 %
	Patto x Foligno	8,33 %
	Movimento 5 Stelle	8,33 %
	Forza Italia	8,33 %
	Fratelli d'Italia	8,33 %
	Più in alto	4,17 %
	Foligno 20/30	4,17 %



IL TERRITORIO E LE STRUTTURE

DATI TERRITORIALI		
Superficie complessiva	kmq	268,00
Strade comunali	km	601,00
Rete fognaria bianca	km	20,00
Rete fognaria nera	km	0,00
Rete fognaria mista	km	386,00
Rete acquedotto	km	713,00
Rete gas	km	323,00

STRUTTURE	
Asili nido	6
Scuole materne	21
Scuole elementari	15
Scuole medie	6
Residenze per anziani	2

LA POPOLAZIONE

Popolazione al 31.12.2019	56.558
Nuclei familiari	25.003
Dipendenti comunali	313
Alunni scuole materne	1.207
Alunni scuole elementari	2.619
Alunni scuole medie	1.647

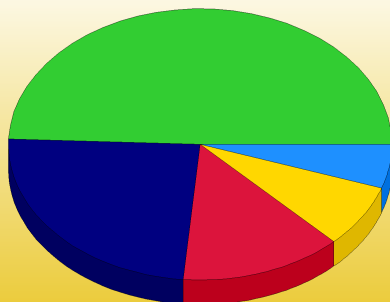
LA POPOLAZIONE

ANDAMENTO DEMOGRAFICO DELLA POPOLAZIONE

Nati nell'anno	379
Deceduti nell'anno	633
Saldo naturale nell'anno	-254
Immigrati nell'anno	1.029
Emigrati nell'anno	1.276
Saldo migratorio nell'anno	-247
Tasso natalità nell'anno	0,67 %
Tasso mortalità nell'anno	1,12 %

COMPOSIZIONE DELLA POPOLAZIONE PER ETÀ

Età prescolare 0-6 anni	2.949
Età scolare 7-14 anni	4.241
Età d'occupazione 15-29 anni	7.752
Età adulta 30-65 anni	27.918
Età senile >65 anni	13.698



Età adulta (30-65 anni)	49,36 %
Età senile (>65 anni)	24,22 %
Età d'occupazione (15-29 anni)	13,71 %
Età scolare (7-14 anni)	7,50 %
Età pre-scolare (0-6 anni)	5,21 %

GLI UFFICI DELL'ENTE

COME SONO ORGANIZZATI GLI UFFICI DEL COMUNE

Numero dipendenti in servizio 313

Area Diritti di Cittadinanza

Responsabile: Dott.ssa Anna Rita Astri

Dipendenti: 46

annarita.astri@comune.foligno.pg.it

Area Cultura, Turismo, Formazione e Sport

Responsabile: Dott.ssa Ilenia Filippetti

Dipendenti: 56

ilenia.filippetti@comune.foligno.pg.it

Area Governo del Territorio

Responsabile: Arch. Antonia Fratino

Dipendenti: 47

antonia.fratino@comune.foligno.pg.it

Area Polizia Municipale

Responsabile: Dott. Marco Baffa

Dipendenti: 43

marco.baffa@comune.foligno.pg.it

Area Lavori Pubblici

Responsabile: Ing. Francesco Maria Castellani

Dipendenti: 38

francesco.castellani@comune.foligno.pg.it

Area Segreteria Generale

Responsabile: Dott. Paolo Ricciarelli

Dipendenti: 10

paolo.ricciarelli@comune.foligno.pg.it

Area Servizi Generali

Responsabile: Dott.ssa Arianna Lattanzi

Dipendenti: 38

arianna.lattanzi@comune.foligno.pg.it

Area Servizi Finanziari

Responsabile: Dott.ssa Michela Marchi

Dipendenti: 35

michela.marchi@comune.foligno.pg.it

ALIQUOTE E TARIFFE

Applicate nell'anno 2020

IMU

Abitazione principale e pertinenze (1 pert.per ciascuna cat.)	0,00 ‰
Abitazione principale e pertinenza A/1,A/8,A/9 (detr. €200,00)	6,00 ‰
Alloggi ATER (detrazione € 200,00)	4,00 ‰
Abitazione a disposizione o non locata	10,60 ‰
Abitazioni locata (riduz.al 75% canone concordato)	10,10 ‰
Unità imm.abitativa conc.con comodato a parenti entro I grado	9,60 ‰
Immobili produttivi categoria D (escl. cat. D/5)	8,85 ‰
Immobili produttivi categoria D/5	9,10 ‰
Aree fabbricabili	10,10 ‰
Fabbricati costruiti destinati alla vendita	1,50 ‰
Fabbricati rurali ad uso strumentale	0,00 ‰
Fabbricati dichiarati inagibili o inabitabili	8,60 ‰
Altre fattispecie non contemplate in precedenza	10,10 ‰

TASSA SUI RIFIUTI (TARI)

Il servizio è gestito da V.U.S S.p.A	€	0,00
	€	0,00
Per l'anno 2020 gli atti deliberativi di approvazione	€	0,00
delle tariffe della TARI possono essere adottati dai	€	0,00
Comuni entro il termine del 31 luglio 2020	€	0,00
	€	0,00

ADDIZIONALE IRPEF

SCAGLIONI E ALIQUOTE	0,00 ‰
fino a € 15.000,00	0,60 ‰
da € 15.000,01 a € 28.000,00	0,65 ‰
da € 28.000,01 a € 55.000,00	0,70 ‰
da € 55.000,01 a € 75.000,00	0,75 ‰

ALIQUOTE E TARIFFE

Applicate nell'anno 2020

oltre € 75.000,00	0,80 %
esenzione per redditi fino a € 12.000,00	0,00 %

SERVIZIO ACQUEDOTTO

Il servizio è gestito da V.U.S S.p.A	€ 0,00
--------------------------------------	--------

SERVIZIO TRASPORTO SCOLASTICO

Servizi gestiti da T.P.L. mobilità s.c.a.r.l.	€ 0,00
	€ 0,00
Abbonamento urbano annuale scolastico	€ 238,00
	€ 0,00
Tariffa confermata con delibera di Giunta Comunale	€ 0,00
n. 574 del 23/12/2019	€ 0,00

MENSA SCUOLA MATERNA

Le tariffe sono state confermate con la delibera di Giunta	€ 0,00
Comunale n. 574 del 23/12/2019	€ 0,00
	€ 0,00
pasto	€ 4,00
pasto per eventuale fratello/sorella	€ 2,00
Quota fissa mensile	€ 10,00
Per ISEE inferiori a 5.000,00 solo quota fissa mensile	€ 10,00

MENSA SCUOLA ELEMENTARE

Le tariffe sono state confermate con delibera di Giunta	€ 0,00
Comunale n. 574 del 23/12/2019	€ 0,00
	€ 0,00
pasto	€ 4,00
pasto per eventuale fratello/sorella	€ 2,00
quota fissa mensile	€ 10,00

ALIQUOTE E TARIFFE

Applicate nell'anno 2020

per ISEE inferiori a 5.000,00 solo quota fissa mensile

€ 10,00

ASILI NIDO

Le tariffe variano in base alla fascia reddituale I.S.E.E.:

€ 0,00

da € 0,00 a € 2.583,00

€ 35,00

da € 2.583,01 a € 5.165,00

€ 125,00

da € 5.165,01 a € 7.747,00

€ 150,00

da € 7.747,01 a € 10.330,00

€ 190,00

da € 10.330,01 a € 12.912,00

€ 220,00

da € 12.912,01 a € 20.912,00

€ 250,00

da € 20.912,01 a € 30.912,00

€ 280,00

da € 30.912,01 in poi

€ 310,00

Senza ISEE

€ 345,00

€ 0,00

Le tariffe sono state confermate con delibera di Giunta

€ 0,00

Comunale n. 574 del 23/12/2019

€ 0,00

IL BILANCIO 2020

Gli equilibri finanziari

Il bilancio di previsione del Comune risulta in pareggio: il volume delle previsioni di entrata è uguale, infatti, alle corrispondenti previsioni di spesa. In particolare la manovra complessiva di bilancio per l'anno 2020 è pari a euro 136.444.366,75.

Questo valore complessivo fornisce solo un'informazione sintetica sull'attività che il comune intende sviluppare nell'esercizio, senza indicare quale sia la destinazione finale delle risorse disponibili. Impiegare mezzi finanziari nell'acquisto di beni di consumo è infatti cosa ben diversa dall'utilizzarli per acquisire beni di uso durevole (beni strumentali) o finanziare la costruzione di opere pubbliche.

La suddivisione del bilancio di competenza nelle quattro componenti permette invece di distinguere quante e quali risorse siano destinate rispettivamente:

- al funzionamento dell'ente (bilancio di parte corrente);
- all'attivazione di interventi in c/capitale (bilancio investimenti);
- ad operazioni prive di contenuto economico (partite finanziarie);
- ad operazioni da cui derivano situazioni di debito/credito estranee alla gestione dell'Ente (servizi per conto terzi).

BILANCIO	ENTRATE	SPESE
CORRENTE	€ 49.259.429,52	€ 49.103.759,52
di cui FPV per spese correnti	€ 833.671,07	€ 223.818,22
INVESTIMENTI	€ 26.474.982,53	€ 26.630.652,53
di cui FPV per spese in conto capitale	€ 0,00	€ 0,00
PARTITE FINANZIARIE	€ 18.116.984,90	€ 18.116.984,90
SERVIZI C/TERZI	€ 42.592.969,80	€ 42.592.969,80

NEL PRESENTE OPUSCOLO ANALIZZEREMO

BILANCIO CORRENTE

È predisposto con riferimento alle entrate tributarie, ai trasferimenti da altre amministrazioni e alle entrate da proventi del patrimonio e servizi pubblici che finanziano le spese necessarie a garantire i servizi pubblici e il funzionamento dell'Ente. In particolare riguardano:

- Personale e acquisto beni;
- Prestazioni di servizi (trasporto pubblico gestione rifiuti, manutenzione verde e strade, assistenza scolastica, ...)
- Trasferimenti (in attuazione di politiche sociali verso minori, famiglie, anziani, ...)
- Quota capitale ed interessi di mutui in ammortamento.

BILANCIO INVESTIMENTI

In tale parte sono riportate le spese che l'Ente sostiene per la realizzazione di opere pubbliche. In particolare riguardano:

- Opere di viabilità;
- Realizzazione e manutenzione immobili, strutture sportive e sociali;
- Opere di ampliamento e sistemazione rete idrica e fognante;
- Acquisto automezzi di servizio;
- Acquisto beni durevoli per uffici e scuole.

IL BILANCIO CORRENTE 2020

Le entrate

PER POTER FORNIRE SERVIZI ALLA COLLETTIVITÀ
IL COMUNE PREVEDE DI ACQUISIRE RISORSE DA:

CITTADINI



STATO



REGIONE



PROVINCIA
ED ALTRI



€ 41.807.070,98

€ 1.061.565,88

€ 4.742.121,59

€ 423.000,00



**SERVIZI
COMUNALI**

In particolare l'importo di Euro 41.807.070,98 deriva da:

ENTRATE TRIBUTARIE

€ 34.046.282,97

ENTRATE EXTRATRIBUTARIE

€ 7.760.788,01

Contributo pro capite cittadino

€ 739,19

Contributo pro capite Stato ed altri

€ 110,09

IL BILANCIO CORRENTE 2020

Le entrate

LE PRINCIPALI ENTRATE PROPRIE PREVISTE SONO:

ENTRATE TRIBUTARIE

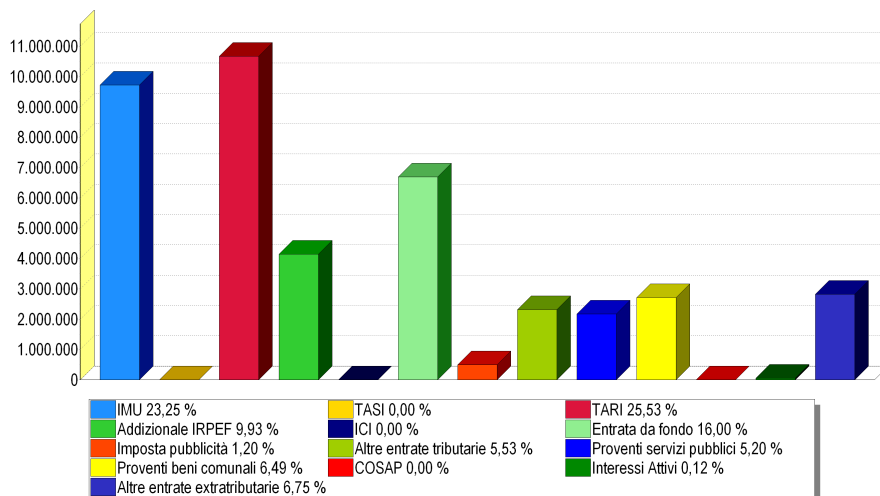
IMPOSTA	IMPORTO
IMU	€ 9.720.000,00
TASI	€ 0,00
Tassa sui rifiuti (TARI)	€ 10.673.123,23
Addizionale IRPEF	€ 4.150.000,00
ICI per poste esercizi precedenti	€ 0,00
Entrata da Fondo di solidarietà comunale	€ 6.691.085,51
Imposta pubblicità	€ 500.000,00
Altre	€ 2.312.074,23

ENTRATE EXTRATRIBUTARIE

ENTRATA	IMPORTO
Proventi servizi pubblici	€ 2.172.600,00
Proventi beni comunali	€ 2.714.037,82
Cosap	€ 0,00
Interessi attivi	€ 50.200,00
Altre	€ 2.823.950,19

PRESSIONE TRIBUTARIA PRO CAPITE

€ 601,97

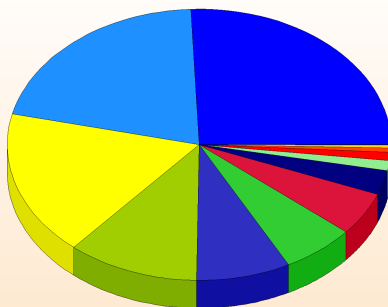


IL BILANCIO CORRENTE 2020

Le spese

COME SARANNO SPESE LE ENTRATE CORRENTI RACCOLTE?

AMMINISTRAZIONE GENERALE - Organi istituzionali, Ufficio tecnico, Servizio Anagrafe e Stato civile.	€ 10.022.595,91
GIUSTIZIA - Uffici giudiziari.	€ 174.845,34
ORDINE PUBBLICO E SICUREZZA - Polizia Locale ed Amministrativa.	€ 2.499.414,71
ISTRUZIONE - Scuola materna, Scuola elementare, Istruzione secondaria ed Assistenza scolastica.	€ 2.993.635,38
CULTURA - Biblioteche, Teatri ed Attività culturali.	€ 1.409.767,01
SPORT E TEMPO LIBERO - Stadio comunale e Manifestazioni sportive e ricreative.	€ 581.835,86
TURISMO - Servizi turistici, Manifestazioni turistiche.	€ 251.984,63
VIABILITÀ E TRASPORTI	€ 5.401.134,40
AMBIENTE E TERRITORIO - Urbanistica, E.R.P., Protezione civile, Acquedotto, Fognature e depurazione, Parchi e giardini.	€ 12.482.281,91
SETTORE SOCIALE - Asili nido, Strutture residenziali per anziani, Assistenza e beneficenza.	€ 8.418.801,21
SVILUPPO ECONOMICO - Mercati, Mattatoio e Servizi relativi al commercio.	€ 476.385,91
SERVIZI PRODUTTIVI - Distribuzione gas ed altri.	€ 9.924,00
ACCANTONAMENTI PRUDENZIALI	€ 3.850.811,25
QUOTE CAPITALE AMMORTAMENTO MUTUI E PRESTITI	€ 0,00
TOTALE	€ 48.573.417,52



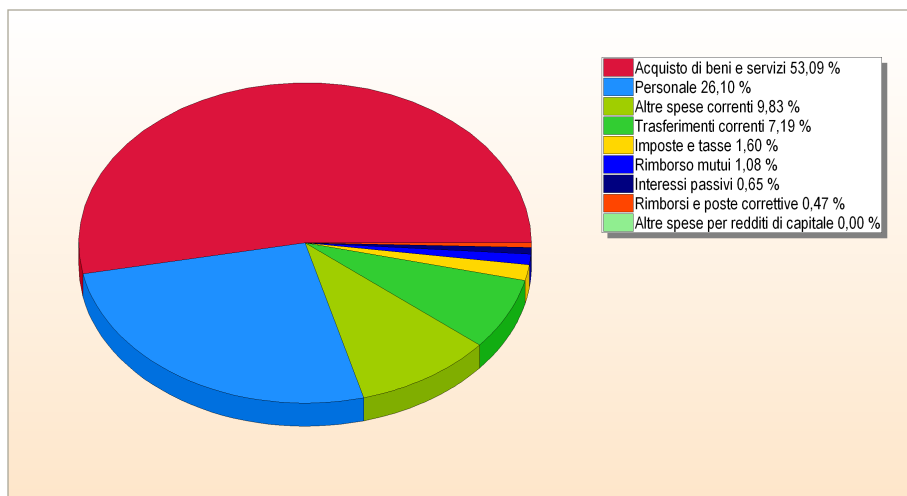
Ambiente	25,70 %
Amministrazione	20,63 %
Sociale	17,33 %
Viabilità	11,12 %
Accantonamenti	7,93 %
Istruzione	6,16 %
Sicurezza	5,15 %
Cultura	2,90 %
Sport	1,20 %
Sviluppo	0,98 %
Turismo	0,52 %
Giustizia	0,36 %
Servizi	0,02 %
Quote mutui	0,00 %

IL BILANCIO CORRENTE 2020

Le spese

PER PAGARE COSA?

PERSONALE	€	12.815.192,14
IMPOSTE E TASSE A CARICO DELL'ENTE	€	784.227,41
ACQUISTO DI BENI E SERVIZI	€	26.067.685,82
TRASFERIMENTI CORRENTI	€	3.529.990,63
INTERESSI PASSIVI	€	317.592,05
ALTRE SPESE PER REDDITI DI CAPITALE	€	0,00
RIMBORSI E POSTE CORRETTIVE DELLE ENTRATE	€	231.500,00
ALTRE SPESE CORRENTI	€	4.827.229,47
RIMBORSO QUOTA CAPITALE MUTUI	€	530.342,00
TOTALE	€	49.103.759,52



SPESA CORRENTE PREVISTA PRO CAPITE ANNO 2020	€	858,82
SPESA CORRENTE PRO CAPITE ANNO 2019	€	815,33
SPESA CORRENTE PRO CAPITE ANNO 2018	€	793,31

IL BILANCIO INVESTIMENTI 2020

Le entrate

PER POTER REALIZZARE OPERE PUBBLICHE IL COMUNE UTILizzerà:

ALIENAZIONI
DI BENI



€ 1.433.000,00

CONTRIBUTI
DELLO STATO



€ 10.810.643,30

CONTRIBUTI
DELLA REGIONE



€ 11.063.463,91

MUTUI
E PRESTITI



€ 2.000.000,00

ALTRE
ENTRATE



€ 1.559.875,32



INVESTIMENTI

OPERE
PUBBLICHE



€ 19.659.359,34

BENI
MOBILI



€ 214.529,60

ALTRI
INVESTIMENTI



€ 6.756.763,59

SPESA PRO CAPITE INVESTIMENTI ANNO 2020

€ 470,86

SPESA PRO CAPITE INVESTIMENTI ANNO 2019

€ 83,93

SPESA PRO CAPITE INVESTIMENTI ANNO 2018

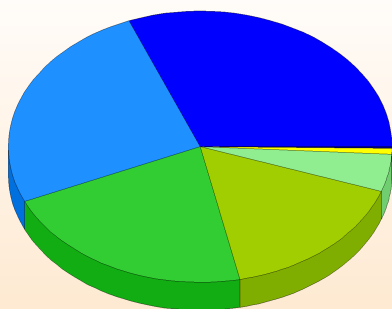
€ 92,71

IL BILANCIO INVESTIMENTI 2020

Le spese

IN QUALI SETTORI SARANNO REALIZZATI GLI INVESTIMENTI?

AMMINISTRAZIONE GENERALE - Organi istituzionali, Ufficio tecnico, Servizio anagrafe e Stato civile.	€ 6.809.475,14
GIUSTIZIA - Uffici giudiziari.	€ 0,00
ORDINE PUBBLICO E SICUREZZA - Polizia Locale ed Amministrativa.	€ 0,00
ISTRUZIONE - Scuola materna, Scuola elementare, Istruzione secondaria ed Assistenza scolastica.	€ 5.783.000,00
CULTURA - Biblioteche, Teatri ed Attività culturali.	€ 46.670,00
SPORT E TEMPO LIBERO - Stadio comunale e Manifestazioni sportive e ricreative.	€ 1.185.000,00
TURISMO - Servizi turistici e Manifestazioni turistiche.	€ 2.000,00
VIABILITÀ E TRASPORTI	€ 4.352.996,96
AMBIENTE E TERRITORIO - Urbanistica, E.R.P., Protezione civile, Acquedotto, Fognature e depurazione, Parchi e giardini.	€ 8.266.510,43
SETTORE SOCIALE - Asili nido, Strutture residenziali per anziani, Assistenza e beneficenza.	€ 185.000,00
SVILUPPO ECONOMICO - Mercati, Mattatoio e Servizi relativi al commercio.	€ 0,00
SERVIZI PRODUTTIVI - Distribuzione gas ed Altri.	€ 0,00
ACCANTONAMENTI PRUDENZIALI	€ 0,00
TOTALE	€ 26.630.652,53



Ambiente 31,04 %
Amministrazione 25,57 %
Istruzione 21,72 %
Viabilità 16,35 %
Sport 4,45 %
Sociale 0,69 %
Cultura 0,18 %
Turismo 0,01 %
Servizi 0,00 %
Accantonamenti 0,00 %
Giustizia 0,00 %
Sviluppo 0,00 %
Sicurezza 0,00 %



Comune di
Foligno