



Comune di  
Foligno



**IL RENDICONTO  
DELLA GESTIONE  
PER IL CITTADINO  
2024**



## PREMESSA

Il rendiconto della gestione è il documento che riassume contabilmente l'attività annuale di un ente locale, presentando i risultati finanziari, economici e patrimoniali conseguiti nell'esercizio trascorso.

Proprio per tale ragione, la sua presentazione rappresenta un momento essenziale del processo di controllo esercitato dal Consiglio e, più indirettamente, dai cittadini sulla Giunta comunale, anche se il tecnicismo necessario per la sua compilazione impedisce una facile lettura ai "non addetti ai lavori".

L'ordinamento contabile, introdotto dal D. Lgs. n. 118/2011, impone l'adozione di schemi e istituti contabili che, se non correttamente spiegati e divulgati, rimangono significativi solo per gli addetti ai lavori.

Per ovviare a ciò, abbiamo realizzato questo opuscolo che, attraverso una veste grafica semplificata ed il ricorso a schemi, tabelle e grafici riassuntivi, permette a quanti ne sono interessati di comprendere e giudicare le scelte effettuate da questa amministrazione.

Più specificatamente in esso vengono analizzate le entrate ordinarie finalizzate alla gestione dei vari servizi e, quindi, vengono riportati gli investimenti realizzati o in corso di completamento con l'indicazione delle singole fonti di finanziamento.

Come emerge dalla lettura dei dati, il comune ha operato una politica diretta a razionalizzare la spesa corrente a vantaggio di una maggiore efficienza dei servizi e di una migliore disponibilità di risorse per la realizzazione e manutenzione delle opere pubbliche.



## PREMESSA

Spero che lo sforzo effettuato verso una maggiore trasparenza nell'azione amministrativa venga apprezzato e renda sempre più stretto il rapporto con i cittadini fornendo loro uno strumento che li renda partecipi delle scelte della Pubblica Amministrazione (controllo sociale) e agevoli, nello stesso tempo, l'attività della Giunta che potrà, con maggior facilità e celerità, recepire le loro istanze.

*Sindaco*

**Avv. STEFANO ZUCCARINI**

# LE ATTIVITÀ DEL COMUNE

**La domanda che i cittadini generalmente si pongono è "di cosa si occupa il Comune?".**

A riguardo l'articolo 13 del D. Lgs. 267/2000 precisa che: "Spettano al comune tutte le funzioni amministrative che riguardano la popolazione ed il territorio comunale, precipuamente nei settori organici dei servizi alla persona e alla comunità, dell'assetto ed utilizzazione del territorio e dello sviluppo economico, salvo quanto non sia espressamente attribuito ad altri soggetti dalla legge statale o regionale, secondo le rispettive competenze."

**A titolo esemplificativo si precisa che l'attività dell'Ente investe:**

- Nell'ISTRUZIONE per assicurare le spese di funzionamento della scuola materna, elementare e media inferiore;
- Nella CULTURA per provvedere alla gestione di biblioteche e all'assistenza di iniziative culturali;
- Nello SPORT ed IL TEMPO LIBERO per assicurare il funzionamento delle strutture sportive (stadio, palazzetto dello sport) ed il sostegno ad iniziative e manifestazioni oltre che all'associazionismo;
- Nel TURISMO per sostenere l'organizzazione diretta di manifestazioni di interesse per il Comune;
- Nella VIABILITÀ E L'ILLUMINAZIONE PUBBLICA per garantire la manutenzione ordinaria e straordinaria e l'illuminazione delle strade comunali;
- Nell'AMBIENTE per la manutenzione e la gestione dell'acquedotto, della rete fognante, del depuratore, dei parchi e dei giardini e per la raccolta, lo smaltimento e il conferimento in discarica dei rifiuti solidi urbani;
- Nella GESTIONE DEL TERRITORIO per la programmazione urbanistica e l'adeguamento del Piano regolatore generale;
- Nelle ATTIVITÀ SOCIALI per gestire direttamente e indirettamente gli asili nido, le case per anziani e per sostenere le fasce più deboli della popolazione;
- Nei SERVIZI DI NATURA PRODUTTIVA per assicurare alcuni servizi indispensabili alla popolazione quali la rete del gas, ecc...

# GLI ORGANI DELL' ENTE

## La Giunta

### Il Sindaco

**Awv. STEFANO ZUCCARINI**

0742 330702

[sindaco@comune.foligno.pg.it](mailto:sindaco@comune.foligno.pg.it)

### La Giunta Comunale

**ZUCCARINI STEFANO**

*Elaborazione nuovo P.R.G., sicurezza, polizia municipale, sanità, gemellaggi, anticorruzione e trasparenza,,*

•

*protezione civile, personale, tutela degli animali.*

0742 330702

[sindaco@comune.foligno.pg.it](mailto:sindaco@comune.foligno.pg.it)

**MELONI RICCARDO**

*Vicesindaco - Bilancio, tributi, sviluppo economico, Giostra della Quintana, rapporti con le frazioni e i territori montani,*

•

*rapporti con il Centro Studi.*

0742/330794

[riccardo.meloni@comune.foligno.pg.it](mailto:riccardo.meloni@comune.foligno.pg.it)

**BARILI DECIO**

*Urbanistica, edilizia privata, completamento ricostruzione post sisma 1997 e sisma 2016, agenda urbana,*

•

*innovazione tecnologica e digitale, informatizzazione, impiantistica pubblicitaria*

0742/330410

[decio.barili@comune.foligno.pg.it](mailto:decio.barili@comune.foligno.pg.it)

# GLI ORGANI DELL' ENTE

## La Giunta

### La Giunta Comunale

#### **CESARO MARCO**

Lavori pubblici, attività manutentive, mobilità e traffico, politiche per l'efficiamento energetico,

•  
rapporti con le società partecipate, rapporti con il Consiglio Comunale, politiche ambientali, sport, impiantistica sportiva.

0742/3471916

[marco.cesaro@comune.foligno.pg.it](mailto:marco.cesaro@comune.foligno.pg.it)

#### **SCHIAREA LORENZO**

Politiche sociali, politiche familiari, politiche per la disabilità, WELFARE, edilizia residenziale pubblica,

•  
cooperazione internazionale.

351.9422237

[lorenzo.schiarea@comune.foligno.pg.it](mailto:lorenzo.schiarea@comune.foligno.pg.it)

#### **GIULIANI MICHELA**

Turismo, promozione del territorio, Parco di Colfiorito, grandi eventi, fondi europei,

•  
Completamento Sviluppo Rurale (C.S.R.), arredo urbano, comunicazione, patrimonio.

[michela.giuliani@comune.foligno.pg.it](mailto:michela.giuliani@comune.foligno.pg.it)

#### **LEONI ALESSANDRA**

Attività culturali, politiche giovanili, centro storico, agricoltura.

0742/330235

[alessandra.leoni@comune.foligno.pg.it](mailto:alessandra.leoni@comune.foligno.pg.it)

•

# GLI ORGANI DELL' ENTE

## La Giunta

### La Giunta Comunale

#### UGOLINELLI ELISABETTA

*Scuola, alta formazione, pari opportunità, iniziative per la memoria, commercio.*

0742.356799

[elisabetta.ugolinelli@comune.foligno.pg.it](mailto:elisabetta.ugolinelli@comune.foligno.pg.it)

# GLI ORGANI DELL' ENTE

## Il Consiglio

### Il Presidente del consiglio

**GALLIGARI GIUSEPPE**

*FDI - Fratelli D'Italia*

 [giuseppe.galligari@comune.foligno.pg.it](mailto:giuseppe.galligari@comune.foligno.pg.it)

### Composizione del consiglio

**GALLIGARI GIUSEPPE - Presidente del Consiglio Comunale**

*F.d'I. - Fratelli D'Italia*

 [giuseppe.galligari@comune.foligno.pg.it](mailto:giuseppe.galligari@comune.foligno.pg.it)

**GUALDONI VALENTINA - Capogruppo**

*F.d'I. - Fratelli D'Italia*

 [valentina.gualdoni@comune.foligno.pg.it](mailto:valentina.gualdoni@comune.foligno.pg.it)

**AQUILINI GIAN LUIGI**

*F.d'I. - Fratelli D'Italia*

 [gianluigi.aquilini@comune.foligno.pg.it](mailto:gianluigi.aquilini@comune.foligno.pg.it)

**FILENA TIZIANA**

*F.d'I. - Fratelli D'Italia*

 [tiziana.filena@comune.foligno.pg.it](mailto:tiziana.filena@comune.foligno.pg.it)

**PACINI LEONARDO**

*F.d'I. - Fratelli D'Italia*

 [leonardo.pacini@comune.foligno.pg.it](mailto:leonardo.pacini@comune.foligno.pg.it)

**RICCIONI ANGELO**

*F.d'I. - Fratelli D'Italia*

 [angelo.riccioni@comune.foligno.pg.it](mailto:angelo.riccioni@comune.foligno.pg.it)

**DI NICOLA BARBARA - Capogruppo**

*FI - Forza Italia*

 [barbara.dinicola@comune.foligno.pg.it](mailto:barbara.dinicola@comune.foligno.pg.it)



# GLI ORGANI DELL' ENTE

## Il Consiglio

### Composizione del consiglio

#### **BORTOLETTI MICHELE**

FI - Forza Italia

[michele.bortoletti@comune.foligno.pg.it](mailto:michele.bortoletti@comune.foligno.pg.it)

#### **FLAGIELLO DANIELA**

FI - Forza Italia

[daniela.flagello@comune.foligno.pg.it](mailto:daniela.flagello@comune.foligno.pg.it)

#### **DE FELICIS MARCO - Capogruppo**

L - Lega

[marco.defelicis@comune.foligno.pg.it](mailto:marco.defelicis@comune.foligno.pg.it)

#### **MALARIDOTTO MAURO**

L - Lega

[mauro.malaridotto@comune.foligno.pg.it](mailto:mauro.malaridotto@comune.foligno.pg.it)

#### **POLLI RICCARDO**

L - Lega

[riccardo.polli@comune.foligno.pg.it](mailto:riccardo.polli@comune.foligno.pg.it)

#### **BADIALI NICOLA - Capogruppo**

. - Stefano Zuccarini Sindaco

[nicola.badiali@comune.foligno.pg.it](mailto:nicola.badiali@comune.foligno.pg.it)

#### **PINNA PIER FRANCESCO**

. - Stefano Zuccarini Sindaco

[pierfrancesco.pinna@comune.foligno.pg.it](mailto:pierfrancesco.pinna@comune.foligno.pg.it)

#### **PIERMARINI FEDERICA - Capogruppo**

. - Più In Alto

[federica.piermarini@comune.foligno.pg.it](mailto:federica.piermarini@comune.foligno.pg.it)

#### **MASCIOTTI MAURO - Capogruppo**

. - Foligno Domani

[mauro.masciotti@comune.foligno.pg.it](mailto:mauro.masciotti@comune.foligno.pg.it)

# GLI ORGANI DELL' ENTE

## Il Consiglio

### Composizione del consiglio

#### **BARBETTI RITA - Capogruppo**

*P.D. - Partito Democratico*

[rita.barbetti@comune.foligno.pg.it](mailto:rita.barbetti@comune.foligno.pg.it)

#### **BRAVI MARIO**

*P.D. - Partito Democratico*

[mario.bravi@comune.foligno.pg.it](mailto:mario.bravi@comune.foligno.pg.it)

#### **FELIZIANI TOMMASO**

*. - Partito Democratico*

[tommaso.feliziani@comune.foligno.pg.it](mailto:tommaso.feliziani@comune.foligno.pg.it)

#### **FRANQUILLO MAURA**

*P.D. - Partito Democratico*

[maura.franquillo@comune.foligno.pg.it](mailto:maura.franquillo@comune.foligno.pg.it)

#### **GAMMAROTA GIORGIO**

*P.D. - Partito Democratico*

[giorgio.gammarota@comune.foligno.pg.it](mailto:giorgio.gammarota@comune.foligno.pg.it)

#### **DIEGO MATTIOLI - Capogruppo**

*. - Foligno In Comune*

[diego.mattioli@comune.foligno.pg.it](mailto:diego.mattioli@comune.foligno.pg.it)

#### **FRIGERI MARIA - Capogruppo e Vice Presidente Vicario del Consi..**

*. - Patto X Foligno*

[maria.frigeri@comune.foligno.pg.it](mailto:maria.frigeri@comune.foligno.pg.it)







#### **FANTAUZZI DAVID - Capogruppo**

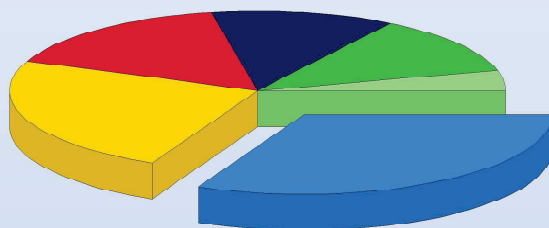
*. - Movimento 5 Stelle*

[david.fantauzzi@comune.foligno.pg.it](mailto:david.fantauzzi@comune.foligno.pg.it)

## GLI ORGANI DELL' ENTE

### Composizione colore politico

|   |                           |         |
|---|---------------------------|---------|
|  | Stefano Zuccarini Sindaco | 32,00 % |
|  | Fratelli D'Italia         | 24,00 % |
|  | Partito Democratico       | 16,00 % |
|  | Forza Italia              | 12,00 % |
|  | Lega                      | 12,00 % |
|  | Fratelli D'Italia         | 4,00 %  |



## IL TERRITORIO E LE STRUTTURE

### Dati territoriali

|                        |     |        |
|------------------------|-----|--------|
| Superficie complessiva | kmq | 268,00 |
| Strade comunali        | km  | 601,00 |
| Rete fognaria bianca   | km  | 30,00  |
| Rete fognaria nera     | km  | 0,00   |
| Rete fognaria mista    | km  | 386,00 |
| Rete acquedotto        | km  | 713,00 |
| Rete gas km            | km  | 323,00 |

### Strutture

|                       |    |
|-----------------------|----|
| Asili nido            | 6  |
| Scuole materne        | 21 |
| Scuole elementari     | 15 |
| Scuole medie          | 6  |
| Residenze per anziani | 2  |

## LA POPOLAZIONE

|                           |        |
|---------------------------|--------|
| Popolazione al 31.12.2024 | 55.998 |
| Nuclei familiari          | 25.550 |
| Dipendenti comunali       | 309    |
| Alunni scuole materne     | 1.009  |
| Alunni scuole elementari  | 2.123  |
| Alunni scuole medie       | 1.633  |

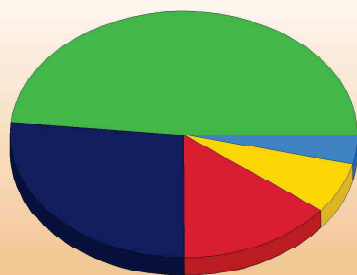
# LA POPOLAZIONE

## Andamento demografico della popolazione

|                            |        |
|----------------------------|--------|
| Nati nell'anno             | 313    |
| Deceduti nell'anno         | 668    |
| Saldo naturale nell'anno   | -355   |
| Immigrati nell'anno        | 1.461  |
| Emigrati nell'anno         | 850    |
| Saldo migratorio nell'anno | 611    |
| Tasso natalità nell'anno   | 0,56 % |
| Tasso mortalità nell'anno  | 1,19 % |

## Composizione della popolazione per età

|                              |        |
|------------------------------|--------|
| Età prescolare 0-6 anni      | 2.146  |
| Età scolare 7-14 anni        | 3.765  |
| Età d'occupazione 15-29 anni | 8.052  |
| Età adulta 30-65 anni        | 27.109 |
| Età senile >65 anni          | 14.926 |



|  |
|--|
| Età adulta (30-65 anni) 48,41 %        |
| Età senile (>65 anni) 26,65 %          |
| Età d'occupazione (15-29 anni) 14,38 % |
| Età scolare (7-14 anni) 6,72 %         |
| Età pre-scolare (0-6 anni) 3,83 %      |

# GLI UFFICI DELL'ENTE

## Come sono organizzati gli Uffici del Comune

Numero dipendenti in servizio 309

### Area Diritti di Cittadinanza

Responsabile: Dott.ssa Sandra Ansuini

Dipendenti: 40

[sandra.ansuini@comune.foligno.pg.it](mailto:sandra.ansuini@comune.foligno.pg.it)

### Area Cultura, Turismo, Formazione e Sport

Responsabile: Dott.ssa Francesca Rossi

Dipendenti: 23

[francesca.rossi@comune.foligno.pg.it](mailto:francesca.rossi@comune.foligno.pg.it)

### Area Governo del Territorio

Responsabile: Arch. Anna Conti

Dipendenti: 46

[anna.conti@comune.foligno.pg.it](mailto:anna.conti@comune.foligno.pg.it)

### Area Polizia Municipale

Responsabile: Dott. ssa Daidone Simonetta

Dipendenti: 43

[simonetta.daidone@comune.foligno.pg.it](mailto:simonetta.daidone@comune.foligno.pg.it)

### Area Lavori Pubblici

Responsabile: Ing. Francesco Maria Castellani

Dipendenti: 92

[francesco.castellani@comune.foligno.pg.it](mailto:francesco.castellani@comune.foligno.pg.it)

### Area Segreteria Generale

Responsabile: Dott. ssa Vania Ceccarani

Dipendenti: 4

[vania.ceccarani@comune.foligno.pg.it](mailto:vania.ceccarani@comune.foligno.pg.it)

# GLI UFFICI DELL'ENTE

## Come sono organizzati gli Uffici del Comune

### Area Servizi Generali

Responsabile: Dott.ssa Arianna Lattanzi

Dipendenti: 31

[arianna.lattanzi@comune.foligno.pg.it](mailto:arianna.lattanzi@comune.foligno.pg.it)

### Area Servizi Finanziari

Responsabile: Dott.ssa Michela Marchi

Dipendenti: 30

[michela.marchi@comune.foligno.pg.it](mailto:michela.marchi@comune.foligno.pg.it)



# ALIQUOTE E TARIFFE

## Applicate nell'anno 2024

### IMU

|   |         |
|---|---------|
| Abitazione principale e pertinenze (1 pert.per ciascuna ... | 0,00 ‰  |
| Abitazione principale e pertinenza A/1,A/8,A/9 (detr. €2... | 6,00 ‰  |
| Alloggi ATER (detrazione € 200,00)                          | 4,00 ‰  |
| Abitazione a disposizione o non locata                      | 10,60 ‰ |
| Abitazioni locata (riduz.al 75% canone concordato)          | 10,10 ‰ |
| Unità imm.abitativa conc.con comodato a parenti entro ...   | 9,60 ‰  |
| Immobili produttivi categoria D (escl. cat. D/5)            | 8,85 ‰  |
| Immobili produttivi categoria D/5                           | 9,10 ‰  |
| Aree fabbricabili   | 10,10 ‰ |
| Fabbricati rurali ad uso strumentale                        | 0,00 ‰  |
| Fabbricati dichiarati inagibili o inabitabili               | 8,60 ‰  |
| Altri immobili categ. cat. A B C e altre fattispecie        | 10,10 ‰ |

### TASSA SUI RIFIUTI (TARI)

|   |   |        |
|---|---|--------|
| Il servizio è gestito da V.U.S S.p.A                  | € | 0,00   |
|   | € | 0,00   |
| UTENZE DOMESTICHE                                     | € | 0,00   |
| N° Componenti il nucleo familiare                     | € | 0,00   |
| 1-quota fissa € 0,896 al mq + quota variabile         | € | 109,93 |
| 2-quota fissa € 0,980 al mq + quota variabile         | € | 197,87 |
| 3-quota fissa € 1,063 al mq + quota variabile         | € | 197,87 |
| 4-quota fissa € 1,146 al mq + quota variabile         | € | 241,84 |
| 5-quota fissa € 1,219 al mq + quota variabile         | € | 318,79 |
| 6 e oltre-quota fissa € 1,282 al mq + quota variabile | € | 373,76 |
|   | € | 0,00   |
| UTENZE NON DOMESTICHE - tariffe al mq                 | € | 0,00   |
| (quota fissa + quota variabile)                       | € | 0,00   |



## ALIQUEUTE E TARIFFE

### Applicate nell'anno 2024

|  |   |       |
|--|---|-------|
| Musei, biblioteche, scuole, associazioni, luoghi di culto      | € | 5,18  |
| Sale teatrali e cinematografie                                 | € | 3,90  |
| Autorimesse e magazzini senza vendita diretta                  | € | 4,41  |
| Campeggi, distrib. carburanti, lavaggi e impianti sportivi     | € | 6,25  |
| Esposizioni, autosaloni  | € | 4,72  |
| Alberghi con ristorante  | € | 9,15  |
| Alberghi senza ristorante                                      | € | 8,37  |
| Case di cura e riposo, caserme                                 | € | 12,45 |
| Ospedali   | € | 10,02 |
| Uffici, agenzie  | € | 12,45 |
| Banche, istituti di credito e studi professionali              | € | 7,27  |
| Abbigliamento, calzature, librerie, cartoleria, ferramenta     | € | 10,34 |
| Edicole,tabacchi, farmacie e plurilicenze                      | € | 12,17 |
| Filatelia, tende, tessuti, antiquario,cappelli,ombrelli,tapp.. | € | 7,27  |
| Banchi di mercato di beni durevoli                             | € | 13,46 |
| Parrucchiere, barbieri, estetista                              | € | 9,49  |
| Falegname,idraulico,fabbro,elettricista, calzolaio             | € | 8,37  |
| Carrozzeria,autofficina, elettrauto,gommista                   | € | 8,74  |
| Attività industriali con stabilimenti di produzione            | € | 7,54  |
| Attività artigianali di produzione beni specifici              | € | 7,45  |
| Ristoranti, trattorie,osterie, pizzerie, pub                   | € | 27,52 |
| Mense, amburgherie, birrerie                                   | € | 22,61 |
| Bar, caffè, pasticcerie, gelaterie                             | € | 20,74 |
| Supermercato,pane, pasta, macellerie,salumi, formaggi          | € | 16,84 |
| Plurilicenze alimentari/o miste                                | € | 15,58 |
| Ortofrutta, pescherie, fiori e piante, pizza al taglio         | € | 35,79 |
| Ipermercati di generi misti                                    | € | 16,75 |
| Banchi al mercato di generi alimentari                         | € | 29,44 |

## ALIQUOTE E TARIFFE

### Applicate nell'anno 2024

|  |   |       |
|--|---|-------|
| Manifestazioni, sagre, spettacoli viaggianti, disco, sale gio... | € | 15,48 |
|--|---|-------|

#### ADDIZIONALE IRPEF

|                              |        |
|------------------------------|--------|
| Fino a 12.000,00             | 0,00 % |
| da 12.000,01 a € 15.000,00   | 0,55 % |
| da € 15.000,01 a € 28.000,00 | 0,65 % |
| da € 28.000,01 a € 50.000,00 | 0,70 % |
| oltre € 50.000,00            | 0,80 % |

#### SERVIZIO ACQUEDOTTO

|                                      |   |      |
|--------------------------------------|---|------|
| Il servizio è gestito da V.U.S S.p.A | € | 0,00 |
|--------------------------------------|---|------|

#### SERVIZIO TRASPORTO SCOLASTICO

|  |   |        |
|--|---|--------|
| Servizi gestiti da T.P.L. mobilità s.c.a.r.l.      | € | 0,00   |
|  | € | 0,00   |
| Abbonamento urbano annuale scolastico              | € | 238,00 |
|  | € | 0,00   |
| Tariffa confermata con delibera di Giunta Comunale | € | 0,00   |
| n.611 del 06/11/2023                               | € | 0,00   |

#### MENSA SCUOLA MATERNA

|  |   |       |
|--|---|-------|
| Le tariffe sono state confermate con la delibera di Giunta | € | 0,00  |
| Comunale n. 611 del 06/11/2023                             | € | 0,00  |
|  | € | 0,00  |
| pasto  | € | 4,00  |
| pasto per eventuale fratello/sorella                       | € | 2,00  |
| Quota fissa mensile  | € | 10,00 |
| Per ISEE inferiori a 5.000,00 solo quota fissa mensile     | € | 10,00 |

# ALIQUEUTE E TARIFFE

## Applicate nell'anno 2024

### MENSA SCUOLA ELEMENTARE

|   |   |       |
|---|---|-------|
| Le tariffe sono state confermate con delibera di Giunta | € | 0,00  |
| Comunale n. 611 del 06/11/2023                          | € | 0,00  |
|   | € | 0,00  |
| pasto   | € | 4,00  |
| pasto per eventuale fratello/sorella                    | € | 2,00  |
| quota fissa mensile                                     | € | 10,00 |
| per ISEE inferiori a 5.000,00 solo quota fissa mensile  | € | 10,00 |

### ASILI NIDO

|   |   |        |
|---|---|--------|
| Le tariffe variano in base alla fascia reddituale I.S.E.E.: | € | 0,00   |
| da € 0,00 a € 2.583,00                                      | € | 35,00  |
| da € 2.583,01 a € 5.165,00                                  | € | 125,00 |
| da € 5.165,01 a € 7.747,00                                  | € | 150,00 |
| da € 7.747,01 a € 10.330,00                                 | € | 190,00 |
| da € 10.330,01 a € 12.912,00                                | € | 220,00 |
| da € 12.912,01 a € 20.912,00                                | € | 250,00 |
| da € 20.912,01 a € 30.912,00                                | € | 280,00 |
| da € 30.912,01 in poi                                       | € | 310,00 |
| Senza ISEE  | € | 345,00 |
|   | € | 0,00   |
| Le tariffe sono state confermate con delibera di Giunta     | € | 0,00   |
| Comunale n. 611 del 06/11/2023                              | € | 0,00   |

# IL BILANCIO 2024

## Il risultato finanziario della gestione

**Il rendiconto finanziario 2024 dell'Ente si chiude con il seguente risultato di amministrazione:**

|  |   |               |   |
|--|---|---------------|---|
| Fondo cassa finale   | € | 19.539.430,91 | + |
| Residui attivi (Crediti)   | € | 46.515.578,16 | + |
| Residui passivi (Debiti)   | € | 22.138.679,96 | - |
| Fondo pluriennale vincolato per spese correnti   | € | 1.795.228,28  | - |
| Fondo pluriennale vincolato per spese in conto capitale e per spese per incremento di attività finanziarie | € | 6.319.769,08  | - |
| Risultato di amministrazione (Avanzo/Disavanzo)  | € | 35.801.331,75 | = |

Questo valore complessivo fornisce un'informazione sintetica dell'attività svolta dall'Ente senza specificare quale sia stata la destinazione finale delle entrate raccolte. Volendo effettuare una analisi più approfondita sulle tipologie di spesa poste in essere, potremmo analizzare separatamente le varie componenti del documento finanziario soffermandoci in particolare sul:

- ☐ **BILANCIO CORRENTE** per evidenziare quante entrate siano state destinate ai servizi, alla collettività, nonché al funzionamento ordinario dell'Ente;
- ☐ **BILANCIO INVESTIMENTI** per illustrare quante somme siano state destinate ad interventi in conto capitale e, quindi, alla realizzazione di opere pubbliche.

### Bilancio corrente

Nel bilancio corrente sono riportate le entrate ordinarie derivanti da imposte e tasse, trasferimenti correnti e dalla vendita di beni e servizi ed il loro impiego diretto all'offerta di servizi alla collettività nonché al funzionamento dell'Ente:

- Personale;
- Acquisto di beni;
- Prestazioni di servizio (utenze telefoniche, acqua, gas, luce, ecc.);
- Trasferimenti (contributi volti a promuovere attività di competenza);
- Quota capitale ed interessi di mutui in ammortamento;

e per la fornitura di servizi indivisibili ai cittadini:

- Pubblica illuminazione;
- Raccolta e smaltimento rifiuti;
- Manutenzione ordinaria strade;
- Assistenza scolastica;
- Politiche verso i minori, le famiglie e gli anziani.

### Bilancio investimenti

In tale parte sono riportate le spese che l'Ente sostiene per la realizzazione di opere pubbliche, in particolare:

- Opere di viabilità;
- Realizzazione e manutenzione immobili, strutture sportive e sociali;
- Opere di ampliamento e sistemazione rete idrica e fognante;
- Acquisto automezzi di servizio;
- Acquisto beni durevoli per uffici e scuole.

# IL BILANCIO CORRENTE 2024

## Le entrate

**Per poter fornire servizi alla collettività il Comune ha acquisito risorse da:**

|   |                 |
|---|-----------------|
| <input type="checkbox"/> Cittadini          | € 49.431.405,87 |
| <input type="checkbox"/> Stato              | € 2.325.754,48  |
| <input type="checkbox"/> Regione            | € 4.375.888,91  |
| <input type="checkbox"/> Provincia ed altri | € 6.601.179,57  |

**In particolare l'importo di euro 49.431.405,87 deriva da:**

|  |                 |
|--|-----------------|
| <input type="checkbox"/> ENTRATE TRIBUTARIE      | € 39.645.935,27 |
| <input type="checkbox"/> ENTRATE EXTRATRIBUTARIE | € 9.785.470,60  |

**Contributo pro capite:**

|  |          |
|--|----------|
| <input type="checkbox"/> Cittadino         | € 882,74 |
| <input type="checkbox"/> Da Stato ed altri | € 237,56 |



# IL BILANCIO CORRENTE 2024

## Le entrate

Le principali entrate proprie sono state:

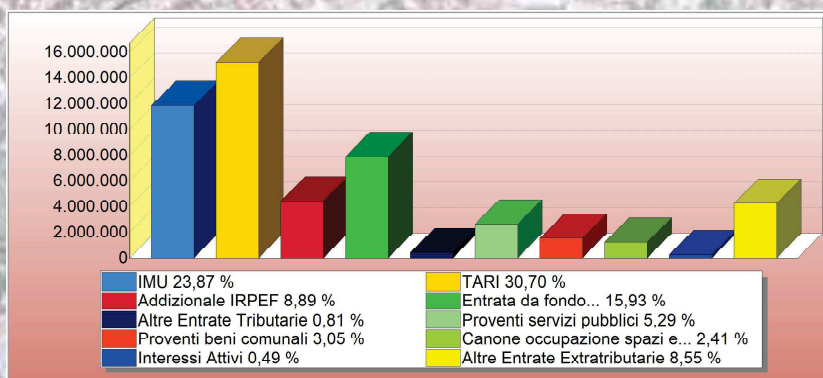
### Entrate tributarie

|  |   |               |
|--|---|---------------|
| IMU                                      | € | 11.801.634,23 |
| Tassa sui rifiuti (TARI)                 | € | 15.176.795,06 |
| Addizionale IRPEF                        | € | 4.393.465,61  |
| Entrata da fondo di solidarietà comunale | € | 7.873.954,30  |
| Altre                                    | € | 400.086,07    |

### Entrate extratributarie

|   |   |              |
|---|---|--------------|
| Proventi servizi pubblici                 | € | 2.616.848,33 |
| Proventi beni comunali                    | € | 1.506.625,94 |
| Canone occupazione spazi e aree pubbliche | € | 1.193.374,95 |
| Interessi attivi                          | € | 243.877,63   |
| Altre                                     | € | 4.224.743,75 |

|                                      |   |        |
|--------------------------------------|---|--------|
| Pressione tributaria pro capite 2024 | € | 707,99 |
|--------------------------------------|---|--------|

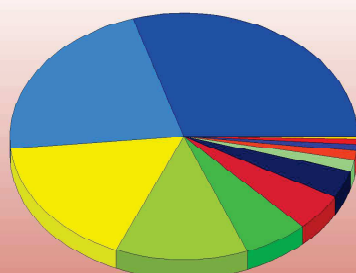


# IL BILANCIO CORRENTE 2024

## Le spese

### Come sono state spese le principali entrate correnti?

|  |                 |
|--|-----------------|
| □ <b>Amministrazione generale</b> - Organi istituzionali, Ufficio tecnico, Servizio anagrafe e Stato civile  | € 12.135.734,51 |
| □ <b>Giustizia</b> - Uffici giudiziari   | € 181.751,32    |
| □ <b>Ordine pubblico e sicurezza</b> - Polizia Locale ed Amministrativa  | € 2.689.123,08  |
| □ <b>Istruzione</b> - Scuola materna, Scuola elementare, Istruzione secondaria ed Assistenza scolastica  | € 3.337.969,45  |
| □ <b>Cultura</b> - Biblioteche, Teatri ed Attività culturali   | € 2.056.136,07  |
| □ <b>Sport e tempo libero</b> - Stadio comunale e Manifestazioni sportive e ricreative   | € 814.304,34    |
| □ <b>Turismo</b> - Servizi turistici e Manifestazioni turistiche   | € 654.659,66    |
| □ <b>Viabilità e trasporti</b>   | € 6.881.993,77  |
| □ <b>Ambiente e territorio</b> - Urbanistica, E.R.P., Protezione civile, Acquedotto, Fognature e depurazione, Parchi e giardini, Raccolta, Smaltimento e Conferimento in discarica dei rifiuti | € 16.532.921,34 |
| □ <b>Settore sociale</b> - Asili nido, Strutture residenziali per anziani, Assistenza e beneficenza  | € 9.527.789,86  |
| □ <b>Sviluppo economico</b> - Mercati, Mattatoio e Servizi relativi al commercio   | € 351.128,71    |
| □ <b>Servizi produttivi</b> - Distribuzione gas ed Altri   | € 7.987,07      |
| □ <b>Quote capitale ammortamento mutui e prestiti</b>  | € 497.232,37    |
| <b>TOTALE</b>  | € 55.668.731,55 |



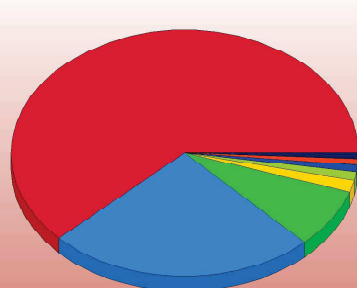
|                                |         |
|--------------------------------|---------|
| Ambiente e territorio          | 29,70 % |
| Amministrazione generale       | 21,80 % |
| Settore sociale                | 17,12 % |
| Viabilità e trasporti          | 12,36 % |
| Istruzione                     | 6,00 %  |
| Ordine pubblico e sicurezza    | 4,83 %  |
| Cultura                        | 3,69 %  |
| Sport e tempo libero           | 1,46 %  |
| Turismo                        | 1,18 %  |
| Quote capitale ammortamento... | 0,89 %  |
| Sviluppo economico             | 0,63 %  |
| Giustizia                      | 0,33 %  |
| Servizi produttivi             | 0,01 %  |

# IL BILANCIO CORRENTE 2024

## Le spese

### Per pagare cosa?

|   |          |                      |
|---|----------|----------------------|
| Personale                                 | €        | 13.882.585,10        |
| Imposte e tasse a carico dell'Ente        | €        | 857.489,07           |
| Acquisto di beni e servizi                | €        | 34.595.023,13        |
| Trasferimenti correnti                    | €        | 4.345.519,13         |
| Interessi passivi                         | €        | 429.864,87           |
| Altre spese per redditi di capitale       | €        | 0,00                 |
| Rimborso e poste correttive delle entrate | €        | 431.174,81           |
| Altre spese correnti                      | €        | 629.843,07           |
| Rimborso quota capitale mutui             | €        | 497.232,37           |
| <b>TOTALE</b>                             | <b>€</b> | <b>55.668.731,55</b> |



|   |         |
|---|---------|
| Acquisto di beni e servizi                | 62,14 % |
| Personale                                 | 24,94 % |
| Trasferimenti correnti                    | 7,81 %  |
| Imposte e tasse a carico dell'Ente        | 1,54 %  |
| Altre spese correnti                      | 1,13 %  |
| Rimborso quota capitale mutui             | 0,89 %  |
| Rimborsi e poste correttive delle entrate | 0,77 %  |
| Interessi passivi                         | 0,77 %  |
| Altre spese per redditi di capitale       | 0,00 %  |

|   |   |          |
|---|---|----------|
| Spesa corrente pro capite prevista 2025 | € | 1.207,79 |
| Spesa corrente pro capite 2024          | € | 985,24   |
| Spesa corrente pro capite 2023          | € | 923,55   |



# IL BILANCIO INVESTIMENTI 2024

## Le entrate

Per poter realizzare opere pubbliche il Comune ha utilizzato:

|                          |   |              |
|--------------------------|---|--------------|
| Alienazioni di beni      | € | 273.914,70   |
| Contributi dello Stato   | € | 351.415,49   |
| Contributi della Regione | € | 2.234.597,75 |
| Contributi PNRR          | € | 3.866.045,27 |
| Mutui e prestiti         | € | 0,00         |
| Altre entrate            | € | 4.949.259,20 |

### Investimenti

|                    |   |              |
|--------------------|---|--------------|
| LAVORI PUBBLICI    | € | 9.119.601,58 |
| BENI MOBILI        | € | 502.745,12   |
| ALTRI INVESTIMENTI | € | 404.033,71   |

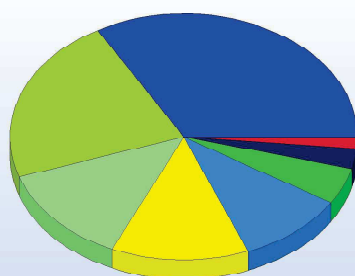
|   |   |          |
|---|---|----------|
| Spesa pro capite investimenti prevista 2025 | € | 1.257,67 |
| Spesa pro capite investimenti 2024          | € | 179,05   |
| Spesa pro capite investimenti 2023          | € | 218,39   |

# IL BILANCIO INVESTIMENTI 2024

## Le spese

### In quali settori sono stati realizzati i principali investimenti?

|   |                        |
|---|------------------------|
| <input type="checkbox"/> <b>Amministrazione generale</b> - Organi istituzionali, Ufficio tecnico, Servizio anagrafe e Stato civile  | € 1.002.796,57         |
| <input type="checkbox"/> <b>Giustizia</b> - Uffici giudiziari   | € 0,00                 |
| <input type="checkbox"/> <b>Ordine pubblico e sicurezza</b> - Polizia Locale ed Amministrativa  | € 149.911,92           |
| <input type="checkbox"/> <b>Istruzione</b> - Scuola materna, Scuola elementare, Istruzione secondaria ed Assistenza scolastica  | € 485.267,49           |
| <input type="checkbox"/> <b>Cultura</b> - Biblioteche, Teatri ed Attività culturali   | € 263.153,05           |
| <input type="checkbox"/> <b>Sport e tempo libero</b> - Stadio comunale e Manifestazioni sportive e ricreative   | € 1.303.580,21         |
| <input type="checkbox"/> <b>Turismo</b> - Servizi turistici e Manifestazioni turistiche   | € 0,00                 |
| <input type="checkbox"/> <b>Viabilità e trasporti</b>   | € 2.201.812,11         |
| <input type="checkbox"/> <b>Ambiente e territorio</b> - Urbanistica, E.R.P., Protezione civile, Acquedotto, Fognature e depurazione, Parchi e giardini, Raccolta, Smaltimento e Conferimento in discarica dei rifiuti | € 3.334.518,35         |
| <input type="checkbox"/> <b>Settore sociale</b> - Asili nido, Strutture residenziali per anziani, Assistenza e beneficenza  | € 1.285.340,71         |
| <input type="checkbox"/> <b>Sviluppo economico</b> - Mercati, Mattatoio e Servizi relativi al commercio   | € 0,00                 |
| <input type="checkbox"/> <b>Servizi produttivi</b> - Distribuzione gas ed Altri   | € 0,00                 |
| <b>TOTALE</b>   | <b>€ 10.026.380,41</b> |



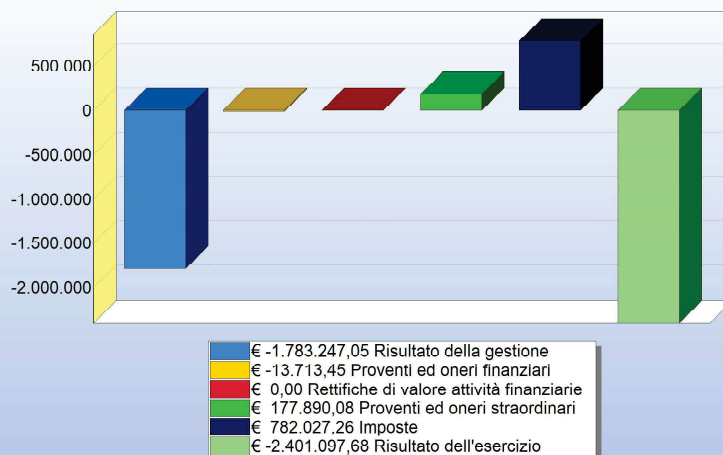
|                             |         |
|-----------------------------|---------|
| Ambiente e territorio       | 33,26 % |
| Viabilità e trasporti       | 21,96 % |
| Sport                       | 13,00 % |
| Settore sociale             | 12,82 % |
| Amministrazione generale    | 10,00 % |
| Istruzione                  | 4,84 %  |
| Cultura                     | 2,62 %  |
| Ordine pubblico e sicurezza | 1,50 %  |
| Servizi produttivi          | 0,00 %  |
| Sviluppo economico          | 0,00 %  |
| Turismo                     | 0,00 %  |
| Giustizia                   | 0,00 %  |

# IL RISULTATO ECONOMICO 2024

**Il conto economico 2024 dell'Ente si chiude con il seguente risultato dell'esercizio:**

|   |                   |
|---|-------------------|
| RISULTATO DELLA GESTIONE                  | € -1.783.247,05 + |
| PROVENTI ED ONERI FINANZIARI              | € -13.713,45 +    |
| RETTIFICHE DI VALORE ATTIVITÀ FINANZIARIE | € 0,00 +          |
| PROVENTI ED ONERI STRAORDINARI            | € 177.890,08 +    |
| IMPOSTE                                   | € 782.027,26 -    |

|                          |                   |
|--------------------------|-------------------|
| RISULTATO DELL'ESERCIZIO | € -2.401.097,68 = |
|--------------------------|-------------------|

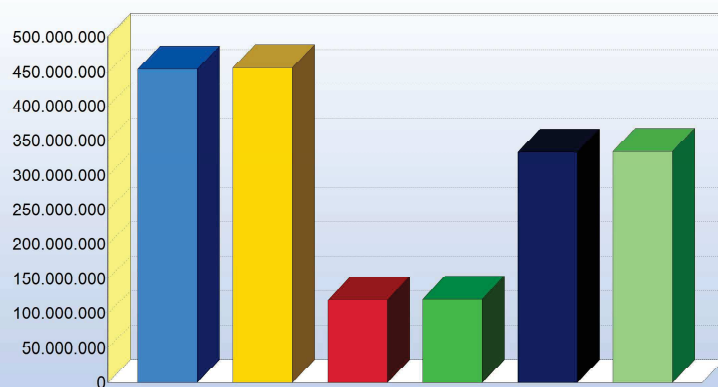


## IL RISULTATO PATRIMONIALE 2024

La gestione patrimoniale, nel suo complesso, è direttamente correlata con quella economica ed evidenzia la variazione tra le voci dell'attivo e del passivo così come risultanti al termine dell'esercizio.

Nel nostro Ente lo stato patrimoniale mostra al 31 dicembre 2024 i seguenti risultati:

| SITUAZIONE PATRIMONIALE | CONSISTENZA INIZIALE | CONSISTENZA FINALE |
|-------------------------|----------------------|--------------------|
| TOTALE DELL'ATTIVO      | € 454.504.978,65     | € 456.404.022,83   |
| TOTALE DEL PASSIVO      | € 120.162.391,02     | € 121.217.105,68   |
| PATRIMONIO NETTO        | € 334.342.587,63     | € 335.186.917,15   |



|  |  |
|--|--|
| € 454.504.978,65 Attivo iniziale           | € 456.404.022,83 Attivo finale           |
| € 120.162.391,02 Passivo iniziale          | € 121.217.105,68 Passivo finale          |
| € 334.342.587,63 Patrimonio Netto iniziale | € 335.186.917,15 Patrimonio Netto finale |

# AMMINISTRAZIONE TRASPARENTE

## **Società ed enti controllati**

- Enti controllati  
<https://www.comune.foligno.pg.it/ammtrasparente/enti-controllati/>

## **Bilanci e patrimonio**

- Bilanci  
<https://www.comune.foligno.pg.it/ammtrasparente/bilanci/>
- Beni immobili e gestione del patrimonio  
<https://www.comune.foligno.pg.it/ammtrasparente/beni-immobili-e-gestione-patrimonio/>
- Controlli e rilievi sull'amministrazione  
<https://www.comune.foligno.pg.it/ammtrasparente/controlli-e-rilievi-sullamministrazione/>
- Sovvenzioni, contribuzioni, sussidi e vantaggi economici  
<https://www.comune.foligno.pg.it/ammtrasparente/sovvenzioni-contributi-sussidi-vantaggi-economici/>



# AMMINISTRAZIONE TRASPARENTE

- Pagamenti dell'amministrazione  
<https://www.comune.foligno.pg.it/ammtrasparente/pagamenti-dellamministrazione/>

## **Opere pubbliche e pianificazione del territorio**

- Opere pubbliche  
<https://www.comune.foligno.pg.it/ammtrasparente/opere-pubbliche/>
- Pianificazione e governo del territorio  
<https://www.comune.foligno.pg.it/ammtrasparente/pianificazione-e-governo-del-territorio/>
- Informazioni ambientali  
<https://www.comune.foligno.pg.it/ammtrasparente/informazioni-ambientali/>

## **Servizi alle imprese**

- Bandi di gara e contratti  
<https://www.comune.foligno.pg.it/ammtrasparente/bandi-di-gara-e-contratti/>

# AMMINISTRAZIONE TRASPARENTE

- Servizi erogati  
<https://www.comune.foligno.pg.it/ammtrasparente/servizi-erogati/>

## **Albo pretorio**

- Pubblicazioni albo pretorio  
<https://www.comune.foligno.pg.it/servizio/albo-pretorio-servizi-online/>

## **Personale e organizzazione**

- Organizzazione  
<https://www.comune.foligno.pg.it/ammtrasparente/organizzazione/>
- Consulenti e collaboratori  
<https://www.comune.foligno.pg.it/ammtrasparente/consulenti-e-collaboratori/>
- Personale  
<https://www.comune.foligno.pg.it/ammtrasparente/personale/>

# AMMINISTRAZIONE TRASPARENTE

- Bandi di concorso  
<https://www.comune.foligno.pg.it/ammtrasparente/bandi-di-concorso/>
- Performance  
<https://www.comune.foligno.pg.it/ammtrasparente/performance/>
- Attività e procedimenti  
<https://www.comune.foligno.pg.it/ammtrasparente/attivita-e-procedimenti/>
- Provvedimenti  
<https://www.comune.foligno.pg.it/ammtrasparente/provvedimenti/>





Comune di  
Foligno

## **IL RENDICONTO DELLA GESTIONE PER IL CITTADINO 2024**

