

COMUNE DI FOLIGNO

PROVINCIA DI PERUGIA

RELAZIONE DELL'ORGANO DI REVISIONE SULLA PROPOSTA DI DELIBERAZIONE CONSILIARE E SULLO SCHEMA DI BILANCIO CONSOLIDATO 2024

L'Organo di Revisione

Dott. Andrea Petterini - Presidente;

Dott. Gian Paolo Camilletti – Componente;

Dott.ssa Rosella Murasecco – Componente.

COMUNE DI FOLIGNO
PROVINCIA DI PERUGIA

ORGANO DI REVISIONE ECONOMICO-FINANZIARIA

Verbale n. 9 Data 04/09/2025	OGGETTO: Parere dell'Organo di Revisione in riferimento al Bilancio consolidato esercizio 2024
---	---

L'Organo di Revisione, esaminato lo schema di bilancio consolidato 2024, composto da Conto Economico consolidato, Stato patrimoniale consolidato, Relazione sulla gestione consolidata contenente la nota integrativa e la proposta di deliberazione consiliare di approvazione del bilancio consolidato, e operando ai sensi e nel rispetto:

- del d.lgs. 18 agosto 2000, n. 267 «Testo unico delle leggi sull'ordinamento degli enti locali» ed in particolare dell'art.233-*bis* e dell'art. 239 comma 1, lett. d-*bis*;
- del d.lgs. 23 giugno 2011 n. 118 e dei principi contabili in particolare dell'allegato 4/4 "Principio contabile applicato concernente il bilancio consolidato";
- degli schemi di cui all'allegato 11 al d.lgs.118/2011;
- dello Statuto e del Regolamento di contabilità dell'Ente;
- delle linee guida contenute nelle deliberazioni della Sezione Autonomie della Corte dei conti deliberazione n. 17/SEZAUT/2022/INPR;
- dei principi di vigilanza e controllo dell'organo di revisione degli enti locali approvati dal Consiglio nazionale dei dottori commercialisti e degli esperti contabili;

approva

l'allegata relazione sulla proposta di deliberazione consiliare di approvazione del bilancio consolidato e sullo schema di bilancio consolidato per l'esercizio finanziario 2024 dell'Ente Comune di Foligno che forma parte integrante e sostanziale del presente verbale.


FOLIGNO, lì 4 settembre 2025

L'Organo di Revisione

Dott. Andrea Petterini - Presidente;

Dott. Gian Paolo Camilletti – Componente;

Dott.ssa Rosella Murasecco – Componente.



1. Introduzione

I sottoscritti Andrea Petterini, Gian Paolo Camilletti, Rosella Murasecco, revisori nominati con delibera dell'organo consiliare n. 42 del 22/07/2025;

Premesso

- che con deliberazione consiliare n. 23 del 29/04/2025 è stato approvato il rendiconto della gestione per l'esercizio 2024;
- che il precedente Organo di controllo con verbale n. 178 del 08/04/2025 ha formulato il proprio giudizio al rendiconto della gestione per l'esercizio 2024;
- che in data 28/08/2025 l'Organo di revisione ha ricevuto la deliberazione di Giunta Comunale n. 422 del 25/08/2025 di approvazione della proposta di schema di bilancio consolidato 2024 completo di:
 - a) Conto Economico consolidato;
 - b) Stato Patrimoniale consolidato;
 - c) Relazione sulla Gestione Consolidata contenente la nota integrativa;
- che la formazione del bilancio consolidato è guidata dal Principio contabile applicato di cui all'allegato n. 4/4 al d.lgs. n. 118/2011;
- che il punto 6) del sopra richiamato principio contabile dispone testualmente "per quanto non specificatamente previsto nel presente documento si fa rinvio ai Principi contabili generali civilistici e a quelli emanati dall'Organismo Italiano di Contabilità (OIC)";
- che con deliberazione di Giunta Comunale n. 604 del 19/12/2024, l'Ente ha approvato l'elenco 1 (presente anche nel DUP) che indica gli enti, le aziende e le società componenti il gruppo amministrazione pubblica (d'ora in poi GAP) di cui al par. 3.1) del Principio contabile 4/4 del d.lgs. n. 118/2011, e l'elenco 2 che individua i soggetti del GAP i cui bilanci rientrano nel perimetro del consolidamento, rimodulati con la sopra citata delibera di Giunta Comunale n. 422 del 25/08/2025;
- che gli enti, le aziende e le società inseriti nell'elenco 1 di cui al par. 3.1 del Principio contabile applicato concernente il bilancio consolidato (Allegato 4/4 al d.lgs. n. 118/2011), che compongono il gruppo amministrazione pubblica, sono i seguenti:



Denominazione	Cod. Fiscale/P.IVA	Categoria	Tipologia di partecipazione	Società in house	Società affidataria diretta di servizio pubblico	% partecipazione	Motivo di esclusione dal perimetro di consolidamento
AFAM S.P.A.	02204070540	4. Società controllata	1. Diretta	NO	SI	83,68%	
VALLE UMBRA SERVIZI S.P.A.	02569060540	4. Società controllata	1. Diretta	SI	SI	47,35%	
VUS COM S.R.L.	02635680545	4. Società controllata	2. Indiretta	NO	SI	47,35% (partecipazione indiretta tramite Valle Umbra Servizi s.p.a.)	
V-Reti Gas S.R.L.	03855710541	4. Società controllata	2. Indiretta	NO	SI	47,35% (partecipazione indiretta tramite Valle Umbra Servizi s.p.a.)	
PUNTOZERO S.C. A R.L.	02915750547	5. Società partecipata	1. Diretta	SI	SI	1,798%	
SOCIETA' REGIONALE PER LO SVILUPPO ECONOMICO DELL'UMBRIA - SVILUPPUMBRIA S.P.A.	00267120541	5. Società partecipata	1. Diretta	SI	NO	1,16%	
A.U.R.I. Umbria - Autorità Umbra Rifiuti e Idrico	03544350543	3. Ente strumentale partecipato	1. Diretta	NO	NO	6,41%	
FONDAZIONE TEATRO STABILE DELL'UMBRIA	01976520542	3. Ente strumentale partecipato	1. Diretta	NO	NO	8,22%	
FONDO DI ENTI LOCALI PER LA COOPERAZIONE DECENTRATA E LO SVILUPPO UMANO SOSTENIBILE (FELCOS)	94115100540	3. Ente strumentale partecipato	1. Diretta	NO	NO	3,23%	
VALLE UMBRA E SIBILLINI GAL	91028960549	3. Ente strumentale partecipato	1. Diretta	NO	NO	2,44%	
CONFAGRICOLTURA UMBRIA - UNIONE REGIONALE AGRICOLTORI	80009390545	3. Ente strumentale partecipato	1. Diretta	NO	NO	0,03%	
CONSORZIO DEL BACINO IMBRIFERO MONTANO DEL "NERA E VELINO"	84005780543	3. Ente strumentale partecipato	1. Diretta	NO	NO	7,69%	1. Irrilevanza
CONSORZIO AEROPORTO FOLIGNO	02042250544	3. Ente strumentale partecipato	1. Diretta	NO	NO	20,00%	1. Irrilevanza

Denominazione	Cod. Fiscale/P.IVA	Categoria	Tipologia di partecipazione	Società in house	Società affidataria diretta di servizio pubblico	% partecipazione	Motivo di esclusione dal perimetro di consolidamento
CENTRO STUDI CITTA' DI FOLIGNO	91025150540	3. Ente strumentale partecipato	1. Diretta	NO	NO		1. Irrilevanza
ENTE GIOSTRA DELLA QUINTANA	01688320546	3. Ente strumentale partecipato	1. Diretta	NO	NO		1. Irrilevanza
FONDAZIONE OPERA PIA LUIGI BARTOCCI	00168470540	3. Ente strumentale partecipato	1. Diretta	NO	NO		1. Irrilevanza
CEDRAV - Centro di documentazione e ricerca antropologica della Valnerina	02340890546	3. Ente strumentale partecipato	1. Diretta	NO	NO		1. Irrilevanza
ASSOCIAZIONE NAZIONALE ITALIANA "LE CITTA' DEL MIELE"	03238300234	3. Ente strumentale partecipato	1. Diretta	NO	NO		1. Irrilevanza
ANCI UMBRIA PROCIV	94153520542	3. Ente strumentale partecipato	1. Diretta	NO	NO		1. Irrilevanza
STRADA DELL'OLIO EXTRAVERGINE D'OLIVA D.O.P. UMBRIA	91031880544	3. Ente strumentale partecipato	1. Diretta	NO	NO		1. Irrilevanza
FONDAZIONE UMBRIA PER LA PREVENZIONE DELL'USURA ETS	94065530548	3. Ente strumentale partecipato	1. Diretta	NO	NO		1. Irrilevanza
CENTRO STUDI F. FREZZI PER LO STUDIO DELLA CIVILTA' UMANISTICA	91036200540	3. Ente strumentale partecipato	1. Diretta	NO	NO		1. Irrilevanza
ASSOCIAZIONE 'CITTA' DELL'OLIO'	00883360703	3. Ente strumentale partecipato	1. Diretta	NO	NO		1. Irrilevanza
ISUC - Istituto per la Storia dell'Umbria Contemporanea	80014240545	3. Ente strumentale partecipato	1. Diretta	NO	NO		1. Irrilevanza
CITTA' DEL BIO	95576750012	3. Ente strumentale partecipato	1. Diretta	NO	NO		1. Irrilevanza
NEMETRIA	01661560548	3. Ente strumentale partecipato	1. Diretta	NO	NO		1. Irrilevanza
DISTRETTO DEL CIBO	03887180549	3. Ente strumentale partecipato	1. Diretta	NO	NO		1. Irrilevanza
ASSOCIAZIONE CITTA' DELL'ARIA	94180850540	3. Ente strumentale partecipato	1. Diretta	NO	NO		1. Irrilevanza

- che le aziende, le società e gli enti inseriti nell'elenco 2 di cui al par. 3.1) del Principio contabile applicato concernente il bilancio consolidato (Allegato 4/4 al d.lgs. n. 118/11),

componenti del gruppo amministrazione pubblica facenti parte del perimetro di consolidamento e dunque compresi nel bilancio consolidato, sono i seguenti:

Denominazione	Codice Fiscale	Categoria	% part.ne	Anno di riferimento bilancio	Metodo di consolidamento
AFAM S.P.A.	02204070540	4. Società controllata	83,68%	2024	Integrale
VALLE UMBRA SERVIZI S.P.A.	02569060540	4. Società controllata	47,35%	2024	Proporzionale
VUS COM S.R.L.	02635680545	4. Società controllata	47,35% (partecipazione indiretta tramite Valle Umbra Servizi s.p.a.)	2024	Proporzionale
V-Reti Gas S.R.L.	03855710541	4. Società controllata	47,35% (partecipazione indiretta tramite Valle Umbra Servizi s.p.a.)	2024	Proporzionale
PUNTOZERO S.C. A R.L.	02915750547	5. Società partecipata	1,798%	2024	Proporzionale
SOCIETA' REGIONALE PER LO SVILUPPO ECONOMICO DELL'UMBRIA SVILUPPUMBRIA S.P.A.	00267120541	5. Società partecipata	1,16%	2024	Proporzionale
A.U.R.I. Umbria - Autorità Umbra Rifiuti e Idrico	03544350543	3. Ente strumentale partecipato	6,41%	2024	Proporzionale
FONDAZIONE TEATRO STABILE DELL'UMBRIA	01976520542	3. Ente strumentale partecipato	8,22%	2024	Proporzionale
FONDO DI ENTI LOCALI PER LA COOPERAZIONE DECENTRATA E LO SVILUPPO UMANO SOSTENIBILE (FELCOS)	94115100540	3. Ente strumentale partecipato	3,23%	2024	Proporzionale
VALLE UMBRA E SIBILLINI GAL	91028960549	3. Ente strumentale partecipato	2,44%	2024	Proporzionale
CONFAGRICOLTURA UMBRIA UNIONE REGIONALE AGRICOLTORI	80009390545	3. Ente strumentale partecipato	0,03%	2024	Proporzionale

- che tra gli organismi rientranti nel perimetro di consolidamento (vedi tabella 2) **figurano** soggetti interessati (a titolo di soggetto attuatore o di supporto tecnico-operativo, ai sensi dell'art. 9, d.l. n. 77/2021) alla realizzazione di interventi finanziati con le risorse del P.N.R.R./P.N.C.;
- che per la definizione del perimetro di consolidamento l'Ente ha provveduto a individuare la soglia di rilevanza da confrontare con i parametri societari indicati alla lett. a) del punto 3.1 del principio 4/4;

- che le soglie di rilevanza dei parametri, come desunti dallo Stato Patrimoniale e dal Conto economico dell'Ente con le proprie Istituzioni, sono le seguenti (in presenza di patrimonio netto negativo, l'irrilevanza è determinata con riferimento ai soli due parametri restanti):

	Totale attivo	Patrimonio netto	Ricavi caratteristici
LIMITI ANNO 2024 DA CONTO ECONOMICO E CONTO AL PATRIMONIO APPROVATI A CONSUNTIVO CON DCC N. 23 DEL 29/04/2025	456.404.022,83	335.186.917,15	61.391.181,33
SOGLIA DI RILEVANZA (3%)	13.692.120,68	10.055.607,51	1.841.735,44

- che sono state considerate irrilevanti, in ogni caso, le quote di partecipazione inferiori all'1% del capitale dell'ente o società partecipate; mentre, sono stati considerati sempre rilevanti, anche se la partecipazione è inferiore all'1%, (salvo il caso dell'inserimento nel perimetro di consolidamento della CONFAGRICOLTURA UMBRIA, in quanto facente parte da sempre del Gruppo Amministrazione Pubblica del Comune di Foligno ed in quanto PARTECIPAZIONE RILEVANTE ai fini del consolidamento per valutazione in base al complesso degli enti esclusi (principio contabile 4/4 punto 3); mentre, sono stati considerati sempre rilevanti, gli enti e le società partecipate titolari di affidamento diretto da parte dell'Ente e/o dei componenti del Gruppo Amministrazione Pubblica, a prescindere dalla quota di partecipazione, gli enti e le società totalmente partecipati dall'Ente e le società in house.
- che la valutazione di irrilevanza è stata formulata sia con riferimento al singolo ente o società, sia all'insieme degli enti e delle società ritenuti scarsamente significativi tenuto conto che:
 - 1) *ai fini dell'esclusione per irrilevanza, la sommatoria delle percentuali dei bilanci singolarmente considerati irrilevanti deve presentare, per ciascuno dei parametri sopra indicati, un'incidenza inferiore al 10 per cento rispetto alla posizione patrimoniale, economica e finanziaria della capogruppo; se tali sommatorie presentano un valore pari o superiore al 10 per cento, la capogruppo individua i bilanci degli enti singolarmente irrilevanti da inserire nel bilancio consolidato, fino a ricondurre la sommatoria delle percentuali dei bilanci esclusi per irrilevanza ad una incidenza inferiore al 10 per cento in base ai parametri della tabella che segue:*

	Totale attivo	Patrimonio netto	Ricavi caratteristici
LIMITI ANNO 2024 DA CONTO ECONOMICO E CONTO AL PATRIMONIO APPROVATI A CONSUNTIVO CON DCC N. 23 DEL 29/04/2025	456.404.022,83	335.186.917,15	61.391.181,33
SOGLIA DI RILEVANZA (10%)	45.640.402,28	33.518.691,72	6.139.118,13

2) *la definizione di società partecipata è estesa alle società nelle quali l'Ente, direttamente o indirettamente, disponga di una quota significativa di voti, esercitabili in assemblea, pari o superiore al 20%, o al 10% se trattasi di società quotata.*

- che l'Organo di revisione **non ha rilevato delle osservazioni** in merito alla eventuale mancata corrispondenza del perimetro di consolidamento con le disposizioni del Principio contabile applicato concernente il bilancio consolidato (Allegato 4/4 al d.lgs. n. 118/2011);
- che l'Ente capogruppo con appositi atti ha comunicato agli organismi, alle aziende e alle società l'inclusione delle stesse nel perimetro di consolidamento, ha trasmesso a ciascuno di tali enti l'elenco degli enti compresi nel consolidato e ha preventivamente impartito le direttive necessarie al fine di rendere possibile la predisposizione del bilancio consolidato;
- che l'Organo di revisione ha valutato tali direttive come **corrispondenti** a norme, regolamenti e principi contabili;
- che in presenza di sub-holding, l'Ente capogruppo, nell'ambito della predisposizione del proprio consolidato, **ha fornito** indirizzi rispetto ai criteri di valutazione di bilancio delle proprie sub-holding;
- che in presenza di sub-holding, l'Ente capogruppo, nell'ambito della predisposizione del proprio consolidato, **ha fornito** indirizzi rispetto alle modalità di consolidamento compatibili con la disciplina civilistica;
- che l'Ente capogruppo **ha ricevuto** la documentazione contabile da parte dei propri componenti del gruppo entro i termini previsti dal principio contabile 4/4;
- che l'Organo di Revisione ha preso in esame la documentazione, le carte di lavoro, i prospetti afferenti al bilancio consolidato dell'Ente e nei paragrafi che seguono,

PRESENTA

i risultati dell'analisi e le considerazioni sul Bilancio Consolidato dell'esercizio 2024 dell'Ente Comune di Foligno.

2. Rettifiche di pre-consolidamento ed elisioni delle operazioni infragruppo

Nell'ambito delle attività di controllo, l'Organo di revisione ha verificato che:

- **non sono state** contabilizzate le rettifiche di pre-consolidamento in quanto i bilanci da consolidare risultavano già uniformi;
- tra le operazioni infragruppo elise **risultano** anche quelle riferibili ad operazioni nascenti da attività legate alla realizzazione del PNRR/PNC.

3. Verifiche dei saldi reciproci tra i componenti del gruppo

L'Organo di Revisione dell'Ente e gli organi di controllo dei rispettivi componenti del GAP e del perimetro di consolidamento, **hanno asseverato** i crediti e i debiti reciproci di cui all'art.11, comma 6, lett. j), del d.lgs. n. 118/2011 in sede di chiusura del Rendiconto 2024 (Deliberazione Sezione delle autonomie n. 2/2016).

In sede di asseverazione **sono state rilevate** delle difformità tra le reciproche posizioni contabili (ente capogruppo - componenti del Gruppo di consolidamento) ma **non sussistono** discordanze tra l'asseverazione e la verifica delle operazioni infragruppo (rilevate dagli organi competenti in sede di istruttoria).

L'Organo di revisione ha rilevato che:

- la rideterminazione dei saldi **ha tenuto conto**, oltre che delle poste contabili tra l'Ente capogruppo e le società partecipate facenti parte del consolidato (consolidamento in senso verticale), anche delle altre posizioni reciproche infragruppo (consolidamento in senso orizzontale).



4. Verifiche sul valore delle partecipazioni e del patrimonio netto

L'Organo di revisione ha verificato che:

- il valore delle partecipazioni iscritte nel patrimonio dell'Ente capogruppo **è stato rilevato** con il metodo del patrimonio netto, nel rispetto di quanto previsto dal principio contabile applicato 4/3 punto 6.1.3 già alla data del rendiconto dell'esercizio 2024 ancorché con i dati disponibili riferiti all'esercizio 2023; in sede di redazione del bilancio consolidato 2024 il valore del patrimonio netto, per le società e gli organismi facenti parte del perimetro di consolidamento, è stato adeguato con i dati riferiti all'esercizio 2024;
- le differenze di consolidamento **sono state** iscritte nel bilancio consolidato, in conformità a quanto disposto dal principio contabile;
- con riferimento all'eliminazione delle partecipazioni con la relativa quota di patrimonio netto, **sono state rilevate** differenze (sia positive che negative) da annullamento inserendo il relativo importo nella voce "riserve indisponibili";
- con riferimento ai soggetti non interamente partecipati dalla Capogruppo ma comunque consolidati con il metodo integrale (AFAM S.P.A.), **sono state rilevate** le quote di utile nonché patrimonio netto di pertinenza di terzi, così come stabilito dal punto 98 dell'OIC 17.

5. Stato patrimoniale consolidato

Nella tabella che segue sono riportati i principali dati aggregati dello Stato Patrimoniale consolidato dell'esercizio 2024 con evidenza delle variazioni rispetto all'esercizio precedente:

nella colonna (A) i dati patrimoniali consolidati esercizio 2024;

nella colonna (B) i dati patrimoniali consolidati esercizio 2023;

nella colonna (C) la differenza tra la colonna (A) e la colonna (B).



Attivo	Stato Patrimoniale consolidato 2024 (A)	Stato Patrimoniale consolidato 2023 (B)	Differenza (C = A-B)
Crediti vs. lo Stato ed altre amm. pubb. per la partecipazione al fondo di dotazione	0,00	0,00	0,00
Totale crediti vs partecipanti	0,00	0,00	0,00
Immobilizzazioni immateriali	2.373.442,99	2.020.781,58	352.661,41
Immobilizzazioni materiali	437.178.977,00	424.264.392,82	12.914.584,18
Immobilizzazioni finanziarie	356.234,65	433.866,81	-77.632,16
Totale immobilizzazioni	439.908.654,64	426.719.041,21	13.189.613,43
Rimanenze	1.029.478,41	1.028.326,25	1.152,16
Crediti	49.921.087,25	46.944.743,62	2.976.343,63
Altre attività finanziarie che non costituiscono immobilizzi	32,35	24.257,87	-24.225,52
Disponibilità liquide	37.376.072,89	30.717.441,59	6.658.631,30
Totale attivo circolante	88.326.670,90	78.714.769,33	9.611.901,57
Ratei e risconti	873.710,81	638.014,43	235.696,38
Totale dell'attivo	529.109.036,35	506.071.824,97	23.037.211,38
Passivo			
Patrimonio netto	341.029.990,66	337.353.216,14	3.676.774,52
Fondo rischi e oneri	9.718.282,69	9.713.439,18	4.843,51
Trattamento di fine rapporto	2.035.296,48	2.097.231,70	-61.935,22
Debiti	86.053.839,90	69.776.933,16	16.276.906,74
Ratei, risconti e contributi agli investimenti	90.271.626,62	87.131.004,79	3.140.621,83
Totale del passivo	529.109.036,35	506.071.824,97	23.037.211,38
Conti d'ordine	5.696.805,86	2.466.158,07	3.230.647,79

La verifica degli elementi patrimoniali al 31/12/2024 ha e

ATTIVO

Immobilizzazioni immateriali

Il valore complessivo è pari a euro 2.373.422,99

Immobilizzazioni immateriali	Esercizio 2024	Esercizio 2023
Costi di impianto e di ampliamento	18.365,56	25.022,66
Costi di ricerca sviluppo e pubblicità	17.476,69	37.831,14
Diritti di brevetto ed utilizzazione opere dell'ingegno	1.789.979,60	1.351.692,47
Concessioni, licenze, marchi e diritti simile	940,79	1.053,73
Avviamento	348.652,32	361.609,29
Immobilizzazioni in corso ed acconti	562,02	9.078,00
Altre	197.466,01	234.494,29
Totale immobilizzazioni immateriali	2.373.442,99	2.020.781,58

Immobilizzazioni materiali

Il valore complessivo è pari a euro 437.178.977,00

Immobilizzazioni materiali	Esercizio 2024	Esercizio 2023
Beni demaniali	174.105.431,98	175.843.604,46
Terreni	9.564.188,74	9.561.656,56
Fabbricati	30.200.379,57	29.586.106,02
Infrastrutture	134.340.863,61	136.695.841,88
Altri beni demaniali	0,06	0,00
Altre immobilizzazioni materiali	190.778.498,44	180.833.124,97
Terreni	33.110.023,75	33.145.183,40
di cui in leasing finanziario	0,00	0,00
Fabbricati	112.686.590,02	114.138.168,41
di cui in leasing finanziario	0,00	0,00
Impianti e macchinari	35.697.690,40	27.028.747,57
di cui in leasing finanziario	0,00	0,00
Attrezzature industriali e commerciali	1.627.636,52	1.268.484,88
Mezzi di trasporto	203.748,24	275.262,75
Macchine per ufficio e hardware	56.577,19	91.379,01
Mobili e arredi	1.180.062,83	1.091.848,61
Infrastrutture	791.803,48	720.640,81
Altri beni materiali	5.424.366,01	3.073.409,53
Immobilizzazioni in corso ed acconti	72.295.046,58	67.587.663,39
Totale immobilizzazioni materiali	437.178.977,00	424.264.392,82

Immobilizzazioni finanziarie

Il valore complessivo è pari a euro 356.234,66

Immobilizzazioni finanziarie	Esercizio 2024	Esercizio 2023
Partecipazioni in	218.260,93	205.263,30
imprese controllate	14.696,63	14.696,63
imprese partecipate	35,02	34,99
altri soggetti	203.529,28	190.531,68
Crediti verso	127.838,39	167.286,68
altre amministrazioni pubbliche	0,00	41.430,97
imprese controllate	0,00	0,00
imprese partecipate	0,00	0,00
altri soggetti	127.838,39	125.855,71
Altre immobilizzazioni finanziarie	10.135,33	61.316,83
Totale immobilizzazioni finanziarie	356.234,65	433.866,81

Crediti

Il valore complessivo è pari a euro 49.921.087,25



Crediti	Esercizio 2024	Esercizio 2023
Crediti di natura tributaria	3.650.642,60	8.739.825,48
Crediti da tributi destinati al finanziamento della sanità	0,00	0,00
Altri crediti da tributi	3.409.663,02	8.481.393,14
Crediti da Fondi perequativi	240.979,58	258.432,34
Crediti per trasferimenti e contributi	21.268.330,81	17.193.260,35
verso amministrazioni pubbliche	20.924.929,07	16.825.606,09
imprese controllate	245,01	23.985,47
imprese partecipate	0,00	0,00
verso altri soggetti	343.156,73	343.668,79
Verso clienti ed utenti	15.750.223,81	10.377.808,77
Altri crediti	9.251.890,03	10.633.849,02
verso l'erario	20.500,03	22.891,71
per attività svolta per c/terzi	386.049,64	262.608,82
altri	8.845.340,36	10.348.348,49
Totale crediti	49.921.087,25	46.944.743,62

Per tale voce sono state operate le elisioni per operazioni infragruppo come riportate al paragrafo 2.6 della Nota Integrativa.

Disponibilità liquide

Le disponibilità liquide ammontano a euro 37.376.072,89 sono così costituite:

DISPONIBILITA' LIQUIDE	Esercizio 2024	Esercizio 2023
Conto di tesoreria	20.112.221,94	21.324.633,70
Istituto tesoriere	0,00	1.898,41
Presso Banca d'Italia	20.112.221,94	21.322.735,29
Altri depositi bancari e postali	17.233.907,72	9.336.582,63
Denaro e valori in cassa	29.943,23	56.225,26
Altri conti presso la tesoreria statale intestati all'ente	0,00	0,00
Totale disponibilità liquide	37.376.072,89	30.717.441,59

Per tale voce l'incidenza maggiore all'incremento è stata determinata dalla Società VUS S.p.A., capogruppo del gruppo VUS, come meglio specificato alla pagina 35 della Nota Integrativa.

Ratei, risconti

Tale voce ammonta a euro 873.710,81 e si riferisce principalmente a:

RATEI E RISCONTI	Esercizio 2024	Esercizio 2023
Ratei attivi	66.856,97	240,09
Risconti attivi	806.853,84	637.774,34
TOTALE RATEI E RISCONTI	873.710,81	638.014,43

I risconti attivi si riferiscono principalmente a voci esposte nel bilancio del GRUPPO VUS.

PASSIVO

Patrimonio netto

Il Patrimonio netto, comprensivo della quota di pertinenza di terzi, ammonta ad euro 341.029.990,66 e risulta così composto:

PATRIMONIO NETTO	2024	2023
Fondo di dotazione	639.040,87	639.040,87
Riserve	331.031.362,34	328.054.977,23
<i>riserve da capitale</i>	0,00	0,00
<i>riserve da permessi di costruire</i>	1.516.511,17	1.301.442,74
<i>riserve indisponibili per beni demaniali e patrimoniali indisponibili e per i beni culturali</i>	315.888.855,32	316.578.221,92
<i>altre riserve indisponibili</i>	10.624.360,96	8.029.350,03
<i>altre riserve disponibili</i>	3.001.634,89	2.145.962,54
Risultato economico dell'esercizio	4.028.062,31	510.751,09
Risultati economici di esercizi precedenti	4.921.521,37	7.764.513,56
Riserve negative per beni indisponibili	0,00	0,00
Totale patrimonio netto di gruppo	340.619.986,89	336.969.282,75
fondo di dotazione e riserve di pertinenza di terzi	350.335,89	341.695,92
risultato economico dell'esercizio di pertinenza di terzi	59.667,88	42.237,47
Totale patrimonio netto di pertinenza di terzi	410.003,77	383.933,39
Totale Patrimonio Netto	341.029.990,66	337.353.216,14

Si rileva che la voce Patrimonio Netto di pertinenza di terzi è riferito alla società AFAM S.p.A., soggetto non interamente partecipato dalla capogruppo ma consolidato con il metodo integrale.

Fondi per rischi e oneri

I fondi per rischi e oneri ammontano a euro 9.718.282,69 e le voci principali si riferiscono soprattutto a valori dell'Ente Comune di Foligno e a fondi iscritti nel bilancio del Gruppo VUS

FONDI PER RISCHI E ONERI	
Fondi per trattamento di quiescenza	0,00
Fondi per imposte	7.030,46
altri	9.711.252,23
Fondo di consolidamento per rischi e oneri futuri	0,00
Totale fondi rischi	9.718.282,69

Fondo trattamento fine rapporto

Tale fondo, pari ad euro 2.035.296,48, si riferisce alle realtà consolidate in quanto l'Ente non accantona somme a tale titolo.

Debiti

I debiti ammontano a euro 86.053.839,90

DEBITI	Esercizio 2024	Esercizio 2023
Debiti da finanziamento	34.329.026,64	28.998.413,64
prestiti obbligazionari	0,00	0,00
verso altre amministrazioni pubbliche	0,00	948.885,48
verso banche e tesoriere	21.850.836,09	15.062.715,17
verso altri finanziatori	12.478.190,55	12.986.812,99
Debiti verso fornitori	27.075.112,89	19.438.994,11
Acconti	5.544.402,02	94.012,09
Debiti per trasferimenti e contributi	6.202.838,92	8.233.392,42
enti finanziati dal servizio sanitario nazionale	0,00	0,00
altre amministrazioni pubbliche	470.579,97	629.681,64
imprese controllate	41,78	19.867,92
imprese partecipate	0,00	0,00
altri soggetti	5.732.217,17	7.583.842,86
Altri debiti	12.902.459,43	13.012.120,90
tributari	1.504.861,91	2.022.385,52
verso istituti di previdenza e sicurezza sociale	1.004.725,40	938.122,52
per attività svolta per c/terzi (2)	1.027.442,59	1.297.497,74
altri	9.365.429,53	8.754.115,12
TOTALE DEBITI	86.053.839,90	69.776.933,16

Per tale voce l'incidenza maggiore all'incremento è stata determinata dalla Società VUS S.p.A., capogruppo del gruppo VUS, come meglio specificato alla pagina 35 della Nota Integrativa.

Per tale voce sono state operate le elisioni per operazioni infragruppo come riportate al paragrafo 2.6 della Nota Integrativa.

Ratei, risconti e contributi agli investimenti

Tale voce ammonta a euro 90.271.626,62 e si riferisce principalmente a:

RATEI E RISCONTI E CONTRIBUTI AGLI INVESTIMENTI	Esercizio 2024	Esercizio 2023
Ratei passivi	936.616,63	841.111,60
Risconti passivi	89.335.009,99	86.289.893,19
Contributi agli investimenti	82.530.457,74	78.584.032,25
da altre amministrazioni pubbliche	82.118.876,15	78.263.947,37
da altri soggetti	411.581,59	320.084,88
Concessioni pluriennali	0,00	0,00
Altri risconti passivi	6.804.552,25	7.705.860,94
TOTALE RATEI E RISCONTI	90.271.626,62	87.131.004,79

I risconti passivi si riferiscono principalmente a voci esposte nel bilancio dell'Ente e del GRUPPO VUS.

Conti d'ordine

Ammontano a euro 5.696.805,86 e si riferiscono essenzialmente a fidejussioni dell'ente verso partecipate e associazioni sportive dilettantistiche, ad impegni futuri derivanti da FPV in c/Capitale relativi all'AURI come meglio specificato a pag. 34 della Nota Integrativa:

CONTI D'ORDINE	Esercizio 2024	Esercizio 2023
1) Impegni su esercizi futuri	4.777.526,08	1.442.250,00
2) Beni di terzi in uso	0,00	0,00
3) Beni dati in uso a terzi	0,00	0,00
4) Garanzie prestate a amministrazioni pubbliche	0,00	0,00
5) Garanzie prestate a imprese controllate	715.458,92	758.535,28
6) Garanzie prestate a imprese partecipate	0,00	0,00
7) Garanzie prestate a altre imprese	203.820,86	265.372,79
TOTALE CONTI D'ORDINE	5.696.805,86	2.466.158,07

Quelli riferiti agli enti partecipati sono espressi in misura percentuale in base alle rispettive percentuali di consolidamento.

6. Conto economico consolidato

Nella tabella che segue sono riportati il risultato di esercizio del bilancio consolidato dell'esercizio 2024 e dell'esercizio precedente e i principali dati aggregati del Conto Economico consolidato esercizio 2024 con evidenza delle variazioni rispetto all'esercizio precedente:

colonna (A) i dati economici consolidati esercizio 2024;

nella colonna (B) i dati economici consolidati esercizio 2023;

nella colonna (C) la differenza tra la colonna (A) e la colonna (B).

CONTO ECONOMICO				
	Voce di Bilancio	Conto economico consolidato 2024 (A)	Conto economico consolidato 2023 (B)	Differenza (A-B)
A	componenti positivi della gestione	115.643.477,37	108.022.681,96	7.620.795,41
B	componenti negativi della gestione	109.435.161,69	104.974.309,91	4.460.851,78
	Risultato della gestione	6.208.315,68	3.048.372,05	3.159.943,63
C	Proventi ed oneri finanziari			
	proventi finanziari	564.644,14	535.345,35	29.298,79
	oneri finanziari	1.074.891,15	911.913,68	162.977,47
D	Rettifica di valore attività finanziarie			
	Rivalutazioni	0,00	0,00	0,00
	Svalutazioni	12.370,66	75.280,34	-62.909,68
	Risultato della gestione operativa	5.685.698,01	2.596.523,38	3.089.174,63
E	proventi straordinari	3.979.975,21	3.437.732,91	542.242,30
E	oneri straordinari	3.730.636,88	3.506.393,40	224.243,48
	Risultato prima delle imposte	5.935.036,34	2.527.862,89	3.407.173,45
	Imposte	1.847.306,15	1.974.874,33	-127.568,18
	Risultato d'esercizio (comprensivo della quota di pertinenza di terzi)	4.087.730,19	552.988,56	3.534.741,63
	RISULTATO DELL'ESERCIZIO DI GRUPPO	4.028.062,31	510.751,09	3.517.311,22
	RISULTATO DELL'ESERCIZIO DI PERTINENZA DI TERZI	59.667,88	42.237,47	17.430,41

Nella tabella che segue sono riportati il risultato di esercizio del bilancio consolidato dell'esercizio 2024 e i principali dati aggregati del Conto Economico consolidato esercizio 2024 con evidenza delle variazioni rispetto ai dati del conto economico dell'Ente COMUNE DI FOLIGNO (Ente capogruppo):

CONTO ECONOMICO				
	Voce di Bilancio	Bilancio consolidato 2024 (A)	Bilancio Comune di FOLIGNO 2024 (B)	Differenza (A-B)
A	componenti positivi della gestione	115.643.477,37	61.391.181,33	54.252.296,04
B	componenti negativi della gestione	109.435.161,69	63.174.428,38	46.260.733,31
	Risultato della gestione	6.208.315,68	-1.783.247,05	7.991.562,73
C	Proventi ed oneri finanziari			
	proventi finanziari	564.644,14	416.151,42	148.492,72
	oneri finanziari	1.074.891,15	429.864,87	645.026,28
D	Rettifica di valore attività finanziarie			
	Rivalutazioni	0,00	0,00	0,00
	Svalutazioni	12.370,66	0,00	12.370,66
	Risultato della gestione operativa	5.685.698,01	-1.796.960,50	7.482.658,51
E	proventi straordinari	3.979.975,21	3.172.199,92	807.775,29
E	oneri straordinari	3.730.636,88	2.994.309,84	736.327,04
	Risultato prima delle imposte	5.935.036,34	-1.619.070,42	7.554.106,76
	Imposte	1.847.306,15	782.027,26	1.065.278,89
	Risultato d'esercizio comprensivo della quota di terzi	4.087.730,19	-2.401.097,68	6.488.827,87
	RISULTATO DELL'ESERCIZIO DI GRUPPO	4.028.062,31	-2.401.097,68	6.429.159,99
	RISULTATO DELL'ESERCIZIO DI PERTINENZA DI TERZI	59.667,88	0,00	59.667,88

Il dettaglio delle voci relative alle componenti positive di reddito per le quali sono state operate elisioni di importo significativo è riportato nella seguente tabella:

Componenti positivi	Valori da consolidamento*	Elisioni*	Valore in Bilancio consolidato 2024
(Liv. 5) A_CE_A1 - Proventi da tributi	€ 31.464.861,24	-€ 50.011,10	€ 31.414.850,14
(Liv. 5) A_CE_A2 - Proventi da fondi perequativi	€ 8.206.705,50	€ -	€ 8.206.705,50
(Liv. 5) A_CE_A3 - Proventi da trasferimenti e contributi	€ 97.990.817,00	-€ 81.557.347,57	€ 16.433.469,43
(Liv. 5) A_CE_A4 - Ricavi delle vendite e prestazioni e proventi da servizi pubblici	€ 162.784.864,64	-€ 110.696.859,27	€ 52.088.005,37
(Liv. 5) A_CE_A5 - Variazioni nelle rimanenze di prodotti in corso di lavorazione, etc. (+/-)	€ 622.533,00	-€ 591.143,76	€ 31.389,24
(Liv. 5) A_CE_A6 - Variazione dei lavori in corso su ordinazione	€ -	€ -	€ -
(Liv. 5) A_CE_A7 - Incrementi di immobilizzazioni per lavori interni	€ 3.013.550,00	-€ 1.586.634,08	€ 1.426.915,92
18 (Liv. 5) A_CE_A8 - Altri ricavi e proventi diversi	€ 16.001.843,49	-€ 9.959.701,72	€ 6.042.141,77
Totale	€ 320.085.174,87	-€ 204.441.697,50	€ 115.643.477,37

Il dettaglio delle voci relative alle componenti negative di reddito per le quali sono state operate elisioni di importo significativo è riportato nella seguente tabella:

Componenti negativi	Valori da consolidamento*	Elisioni*	Valore in Bilancio consolidato 2024
(Liv. 5) A_CE_B9 - Acquisto di materie prime e/o beni di consumo	-€ 27.415.236,95	€ 12.282.090,07	-€ 15.133.146,88
(Liv. 5) A_CE_B10 - Prestazioni di servizi	-€ 86.951.719,65	€ 45.826.412,64	-€ 41.125.307,01
(Liv. 5) A_CE_B11 - Utilizzo beni di terzi	-€ 4.312.937,90	€ 2.772.600,84	-€ 1.540.337,06
(Liv. 5) A_CE_B12 - Trasferimenti e contributi	-€ 34.418.683,42	€ 27.794.718,06	-€ 6.623.965,36
(Liv. 5) A_CE_B13 - Personale	-€ 78.092.327,15	€ 50.664.726,40	-€ 27.427.600,75
(Liv. 5) A_CE_B14 - Ammortamenti e svalutazioni	-€ 22.236.620,98	€ 7.458.236,70	-€ 14.778.384,28
(Liv. 5) A_CE_B15 - Variazioni nelle rimanenze di materie prime e/o beni di consumo (+/-)	-€ 265.294,00	€ 160.378,74	-€ 104.915,26
(Liv. 5) A_CE_B16 - Accantonamenti per rischi	-€ 905.495,00	€ 641.015,72	-€ 264.479,28
(Liv. 5) A_CE_B17 - Altri accantonamenti	€ -	€ -	€ -
(Liv. 5) A_CE_B18 - Oneri diversi di gestione	-€ 5.665.946,04	€ 3.228.920,23	-€ 2.437.025,81
Totale	-€ 260.264.261,09	€ 150.829.099,40	-€ 109.435.161,69

7. Relazione sulla gestione consolidata e nota integrativa

L'Organo di revisione, preso atto che al bilancio consolidato è allegata una relazione sulla gestione che comprende la nota integrativa, ha verificato:

- che la relazione sulla gestione e nota integrativa **presenta** tutti i contenuti minimi indicati del par. 5 del Principio contabile 4/4 d.lgs. n. 118/2011;
- che **sono indicati** i riferimenti normativi ed il procedimento seguito nella redazione del Bilancio Consolidato;
- che **è indicata** composizione del Gruppo amministrazione pubblica dell'Ente **COMUNE DI FOLIGNO**;
- che la procedura di consolidamento **è stata operata** sulla base di bilanci approvati o di preconsuntivi o progetti di bilancio;
- i criteri di valutazione applicati alle varie voci di bilancio;



- la composizione delle singole voci di bilancio, individuando per le più rilevanti il contributo di ciascun soggetto compreso nell'area di consolidamento;
- le aliquote di ammortamento dei beni materiali ed immateriali applicati in relazione alla specifica tipologia di attività alla quale i beni sono destinati;
- il conto economico riclassificato, con la determinazione dei margini della gestione operativa.

8. Osservazioni e considerazioni


L'Organo di Revisione rileva che:

- il bilancio consolidato 2024 dell'Ente COMUNE DI FOLIGNO **è stato** redatto secondo gli schemi previsti dall'allegato n. 11 al d.lgs. n. 118/2011 e la Relazione sulla gestione consolidata comprensiva della Nota integrativa, **contiene** le informazioni richieste dalla legge;
- l'area di consolidamento **risulta** correttamente determinata;
- la procedura di consolidamento **risulta complessivamente conforme** al principio contabile applicato di cui all'allegato 4/4 al d.lgs. n.118/2011, ai principi contabili generali civilistici ed a quelli emanati dall'Organismo Nazionale di Contabilità (OIC);
- il bilancio consolidato 2024 dell'Ente COMUNE DI FOLIGNO **rappresenta** in modo veritiero e corretto la reale consistenza economica, patrimoniale e finanziaria del perimetro di consolidamento;
- la relazione sulla gestione consolidata **contiene** la nota integrativa e **risulta** essere congruente con le risultanze del Bilancio Consolidato.

9. Conclusioni

L'Organo di Revisione, per quanto sopra esposto e illustrato, ai sensi dell'art. 239 comma, 1 lett. d) -bis) del d.lgs. n. 267/2000,

esprime:



giudizio positivo sulla proposta di deliberazione consiliare concernente il bilancio consolidato 2024 del perimetro di consolidamento dell'Ente COMUNE DI FOLIGNO ed invita lo stesso Ente a rispettare il termine della trasmissione alla BDAP evidenziando che i contenuti in formato XBRL del documento devono corrispondere con quelli approvati in sede di deliberazione consiliare.


Foligno, 4 settembre 2025

L'Organo di Revisione

Dott. Andrea Petterini - Presidente;



Dott. Gian Paolo Camilletti – Componente;



Dott.ssa Rosella Murasecco – Componente.



