Comune di Foligno

PROGETTO DI LOTTIZZAZIONE CONVENZIONATA IN ZONA BS 2 A S.ERACLIO LOC. PANTANO

PROP. Ferri, Gatti, Spigarelli,
CHIACCHERA

VARIANTE CON PREVISIONI PLANOVOLUMETRICHE
CONC. N. 681/92

PROFILO LONGITUDINALE

Tav. n° 4

ALLEGATO ALLA DELIBERAZIONE
CONSIGLIO COMUNALE N. 79
del 13 MAR. 1995

AGG. SETTEMBRE 94
AGG. DIC. 94

data 24-04-84
scala 1:200
1:50
AGG. GENNAIO 1990

PROGETTO REDATTO DALLO STUDIO TECNICO ALBERTO CHIARIOTTI
LEANDRO CECCARELLI

28 APR 1995

21 GEN 1994

Dott. Ing. LEANDRO CECCARELLI

COMUNE DI FOLIGNO - URBANISTICA
ESAMINATO CON PARERE FAVOREVOLE E RELATIVE CONDIZIONI
~~SFAVOREVOLE~~
DALLA COMMISSIONE URBANISTICA NELLA SEDUTA DEL 6.2.95
Il Segretario

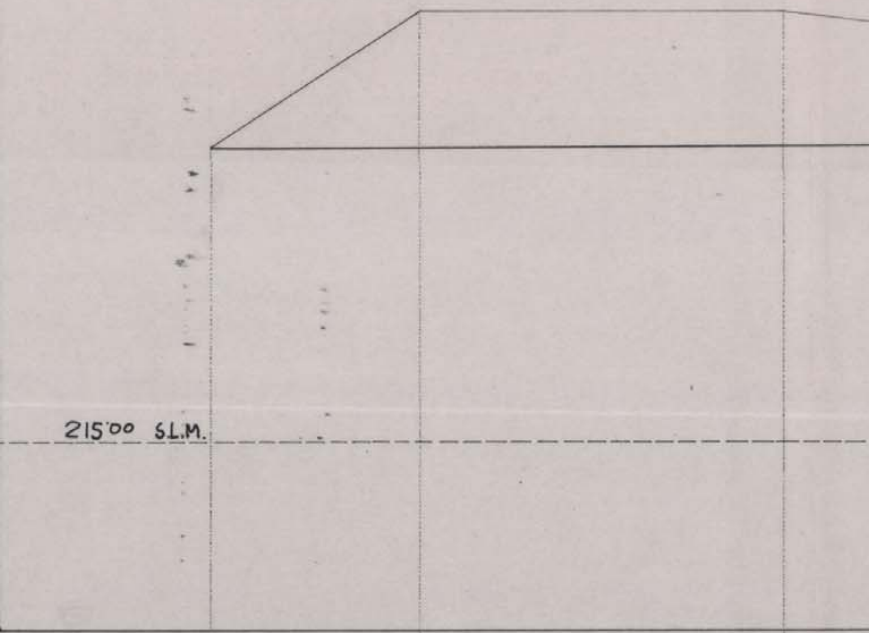

scala dist. 1:200
scala alt. 1:50

Picchetti	1	2	3
Distanze Parz.	5.80	13.70	
Distanze Prog.	0.00	5.80	19.50
Quote attuali	217.75	219.60	217.00
Quote di Prog.	217.75	217.78	217.80
Quote fogna nera			


profilo strada
profilo fognatura nera

	4		5		6		7
17.20		28.50		31.50		5.30	
	36.70		65.20		96.70		102.00
	218.50		218.50		218.50		218.00
	217.80		217.83		217.86		217.88
	215.50		215.53		215.56		215.58

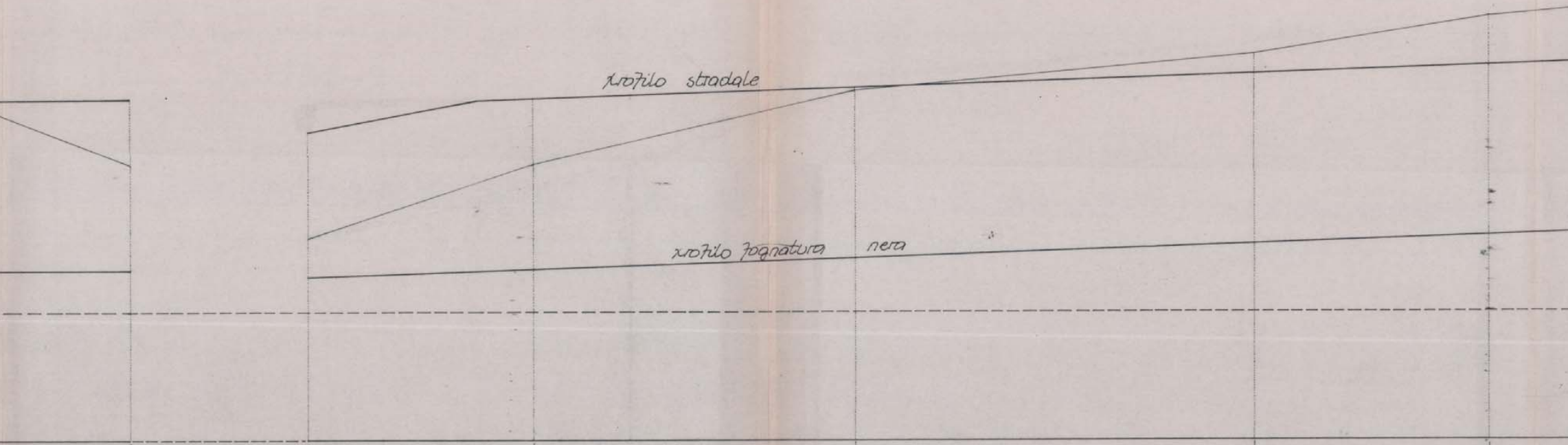
profilo stradale
profilo fognatura nera

	V		A		V		8		9		10
10.50				12.25		17.50		21.70		12.80	
	112.50		0.00		12.25		29.75		51.45		
	217.00		216.00		217.00		218.00		218.50		219.00
	217.90		217.45		217.90		218.05		218.23		218.33
	215.60		215.47		215.60		215.75		215.93		216.03


profilo stradale
profilo fognatura nera

	V'		11		V'		12		13
13.25		9.35				16.00		41.50	
	66.25		73.60		0.00		16.00		57.50
	219.03		219.50		219.20		219.50		220.00
	218.45		218.55		218.45		218.48		218.53
	216.15		216.25		216.15		216.17		217.70

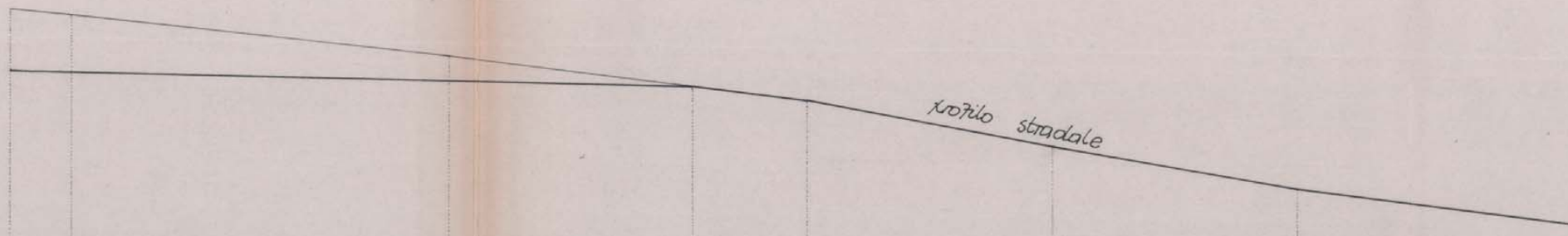
profilo stradale

T'''	14	15	V''	16	17	18
2.80	17.00	16.20	5'10	11.00	11.00	16.00
0.00	2.80	19.80	36.00	41.10	52.10	63.10
219.05	219'00	218.5	218.18	218.00	217.48	217.00
218.38	218.35	218.23	218.18	218.00	217.48	217.00


211.00 s.l.m.
Per questo profilo vedi la TAVOLA N° 1
19
A
20
21
22
23
21.15
39.00
2.15
1.75
79.10
0.00
21.15
60.15
62.30
64.05
217.50
217.45
216.05
215.50
214.53
215.30
217.50
213.63
215.48
214.65
213.10
212.98


profilo fognatura
_immissione nel collettore pubblico.
24
25
26
27
28
13.80
48.25
1.40
1.50
12.50
77.95
126.20
127.60
128.10
141.60
215.00
213.07
214.68
214.43
214.75
212.68
211.57
211.60
211.55
211.28